UTANRÍKISRÁÐUNEYTIÐ

VIÐHORF ALMENNINGS TIL UTANRÍKISÞJÓNUSTU ÍSLANDS

MAÍ 2019

maskína laugavegi 25
101 reykjavík
maskina@maskina.is
www.maskina.is

maskína

AÐFERÐ BLS. 4

HELSTU NIÐURSTÖÐUR BLS. 5

ÍTARLEGAR NIÐURSTÖÐUR BLS. 8

		Bls.
SP1:	ALÞJÓÐLEG SAMVINNA	8
SP2:	ALÞJÓÐLEG VIÐSKIPTI	12
SP3:	ÞEKKING Á SAMEINUÐU ÞJÓÐUNUM	16
SP4:	VIÐHORF TIL AÐILD AÐ SAMEINUÐU ÞJÓÐUNUM	20
SP5:	MANNRÉTTINDARÁÐ SAMEINUÐU ÞJÓÐANNA	24
SP6:	ÞEKKING Á MANNRÉTTINDARÁÐI SAMEINUÐU ÞJÓÐANNA	28
SP7:	VIÐHORF TIL STÖRFUM ÍSLANDS Í MANNRÉTTINDARÁÐI	32
SP8:	VIÐHORF TIL ÞÁTTTÖKU Í NORRÆNU SAMSTARFI	36
SP9:	ÞEKKING Á NORÐURSKAUTSRÁÐI	40
SP10:	VIÐHORF TIL ÞÁTTTÖKU Í NORÐURSKAUTSRÁÐINU	44
SP11:	ÞEKKING Á ALÞÞJÓÐABANKANUM	48
SP12:	VIÐHORF TIL ÞÁTTTÖKU Á VETTVANGI ALÞJÓÐABANKANS	52
SP13:	ÞEKKING Á UNESCO	56
SP14:	VIÐHORF TIL ÞÁTTTÖKU Í STÖRFUM UNESCO	60
SP15:	ÞEKKING Á EVRÓPURÁÐINU Í STRASSBORG	64
SP16:	VIÐHORF TIL ÞÁTTTÖKU Í STÖRFUM EVRÓPURÁÐSINS	68
SP17:	ÞEKKING Á ATLANTSHAFSBANDALAGINU	72
SP18:	VIÐHORF TIL AÐILD ÍSLANDS AÐ ATLANTSHAFSBANDALAGINU	76
SP19:	VIÐHORF TIL VARNARSAMSTARFS ÍSLANDS VIÐ BANDARÍKIN	80
SP20:	ÞEKKING Á EES-SAMNINGNUM	84
SP21:	VIÐHORF TIL AÐILD AÐ EES-SAMNINGNUM	88
SP22:	JÁKVÆÐNI GAGNVART EES-SAMNINGNUM - ÁSTÆÐUR	92
SP23:	NEIKVÆÐNI GAGNVART EES-SAMNINGNUM - ÁSTÆÐUR	102
SP24:	VIÐHORF TIL EVRÓPUSAMBANDSINS	108
SP25:	ÞEKKING Á EVRÓPUSAMBANDINU	112
ESB1:	AFSTAÐA TIL INNGÖNGU ÍSLANDS Í EVRÓPUSAMBANDIÐ	116
ESB2:	SAMNINGUR VIÐ EVRÓPUSAMBANDIÐ	120
SP26:	MIKILVÆGI AÐSTOÐAR ÍSLANDS VIÐ ÞRÓUNARRÍKI	124
SP27:	MIKILVÆGUSTU ÁSKORANIRNAR FYRIR FRAMTÍÐ ÞRÓUNARRÍKJA	128
SP28:	ÁHRIF EINSTAKLINGA TIL AÐ DRAGA ÚR FÁTÆKT ÞRÓUNARRÍKJA	130
SP29:	DRAGA ÚR FÁTÆKT Í ÞRÓUNARRÍKUM - FORGANGSRÖÐUN	134
SP30:	ÁHRIF EINKAFYRIRTÆKJA Á SJÁLFBÆRA ÞRÓUN ÞRÓUNARRÍKJA	138
SP31:	ÁHRIF HAGSÆLDAR ÞRÓUNNARRÍKJA Á ÍSLENDINGA	142
SP32:	ÁHRIF ÞESS AÐ DRAGA ÚR FÁTÆKT Á HAGSMUNI ÍSLANDS	146
SP33:	SIÐFERÐISLEG SKYLDA ÍSLANDS AÐ DRAGA ÚR FÁTÆKT	150
SP34:	ÁHRIF ÞRÓUNARSAMVINNU Á HEIMINN	154
SP35:	ÁHRIF ÞRÓUNARSAMVINNU Á STRAUM FLÓTTAMANNA	158
SP36:	ÁHRIF ÞRÓUNARSAMVINNU Á AÐ DRAGA ÚR FÁTÆKT	162

ÍTARLEGAR NIÐURSTÖÐUR (FRH.)

		Bls.
SP37:	STUÐLUN ÞRÓUNARSAMVINNU Á JAFNRÉTTI KYNJANNA	166
SP38:	STUÐLUN ÞRÓUNARSAMVINNU Á VIRÐINGU MANNRÉTTINDA	170
SP39:	STUÐLUN ÞRÓUNARSAMVINNU Á UMHVERFIS- OG LOFTSLAGSMÁL	174
SP40:	MANNÚÐARAÐSTOÐ ÍSLENSKRA STJÓRNVALDA	178
SP41:	EINSTAKLINGSFRAMLAG TIL ÞRÓUNARSAMVINNU- OG MANNÚÐARMÁLA	182
SP42:	UPPLÝSINGAR UM ÞRÓUNAR- OG MANNÚÐARMÁL	187
SP43:	ÞEKKING Á BORGARÞJÓNUSTU	189
SP44:	ÞJÓNUSTA BORGARÞJÓNUSTU	193
SP45:	LEITAÐ TIL BORGARÞJÓNUSTU	197
SP46:	TILFELLI FYRIR NOTKUN BORGARÞJÓNUSTU	201
SP47:	AÐGENGI BORGARÞJÓNUSTU	203
SP48:	LEITAÐ TIL BORGARÞJÓNUSTU Í VANDRÆÐUM ERLENDIS	207

Markmið og framkvæmd

Könnun þessi er gerð af Maskínu fyrir utanríkisráðuneytið um viðhorf almennings til ýmissa þátta í utanríkisþjónustu Íslands.

Könnunin var lögð fyrir **Þjóðgátt Maskínu**, sem er þjóðhópur fólks (e. panel) sem dreginn er með tilviljun úr Þjóðskrá. Könnunin fór fram á netinu dagana **14. til 27. maí 2019**. Svarendur eru af báðum kynjum á aldrinum 18 ára og eldri af öllu landinu.

Svarendur voru **824** og voru gögnin vigtuð með tilliti til kyns, aldurs og búsetu í samræmi við upplýsingar úr Þjóðskrá. Við vigtun gagna getur birst örlítið misræmi í fjöldatölum og hlutföllum sem orsakast af námundun.

Reykjavík, 31. maí 2019.

Með þökk fyrir gott samstarf,
starfsfólk Maskínu.

STUTTAR SKÝRINGAR Á TÖLFRÆÐIHUGTÖKUM Í MÆLABORÐI

Meðaltal í könnunum er mæligildi á svonefnda miðsækni svara. Það segir til um hvar þungamiðja svara við tiltekinni spurningu liggur. Formúla meðaltals í orðum er einfaldlega að tölugildi svara allra þátttakenda eru lögð saman og deilt í með fjölda svara.
Staðalfrávik í könnunum er mæligildi á það hve mikið svör við tiltekinni spurningu sem er mæld á samfelldan kvarða dreifast í kringum meðaltal hennar. Þannig að í tiltekinni viðhorfsspurningu þýðir lágt staðalfrávik að lítill munur sé á viðhorfi svarenda og meira að marka meðaltalsviðhorfið en þegar staðalfrávikið er hátt, sem myndi þýða að meiri munur væri á viðhorfi svarenda.
Vikmörk eru talnabil utan um meðaltal sem inniheldur raunverulegt meðaltal í þýði (allir) með 95% vissu.

Hversu jákvæð(ur) eða neikvæð(ur) ert þú gagnvart:

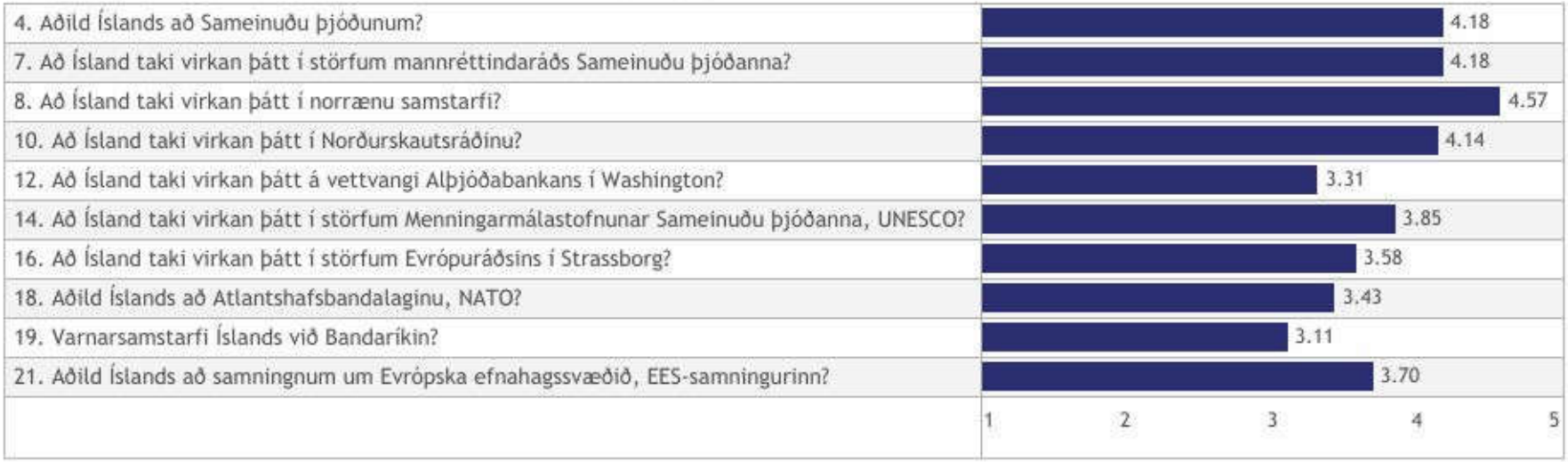

Hversu vel eða illa þekkir þú til:



Þróunarsamvinna

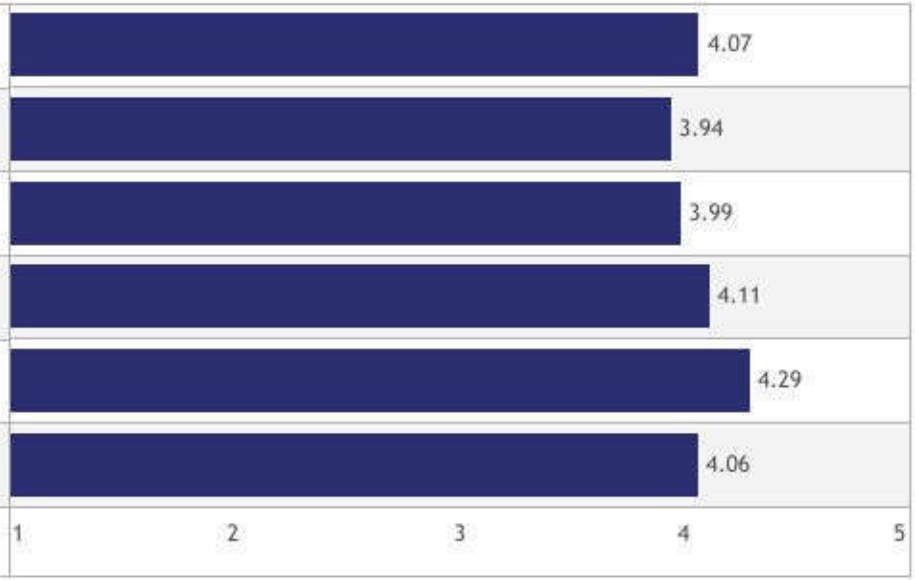

Hér má sjá meðaltal viðhorfs til eftirtalinna atriða eftir þekkingu.

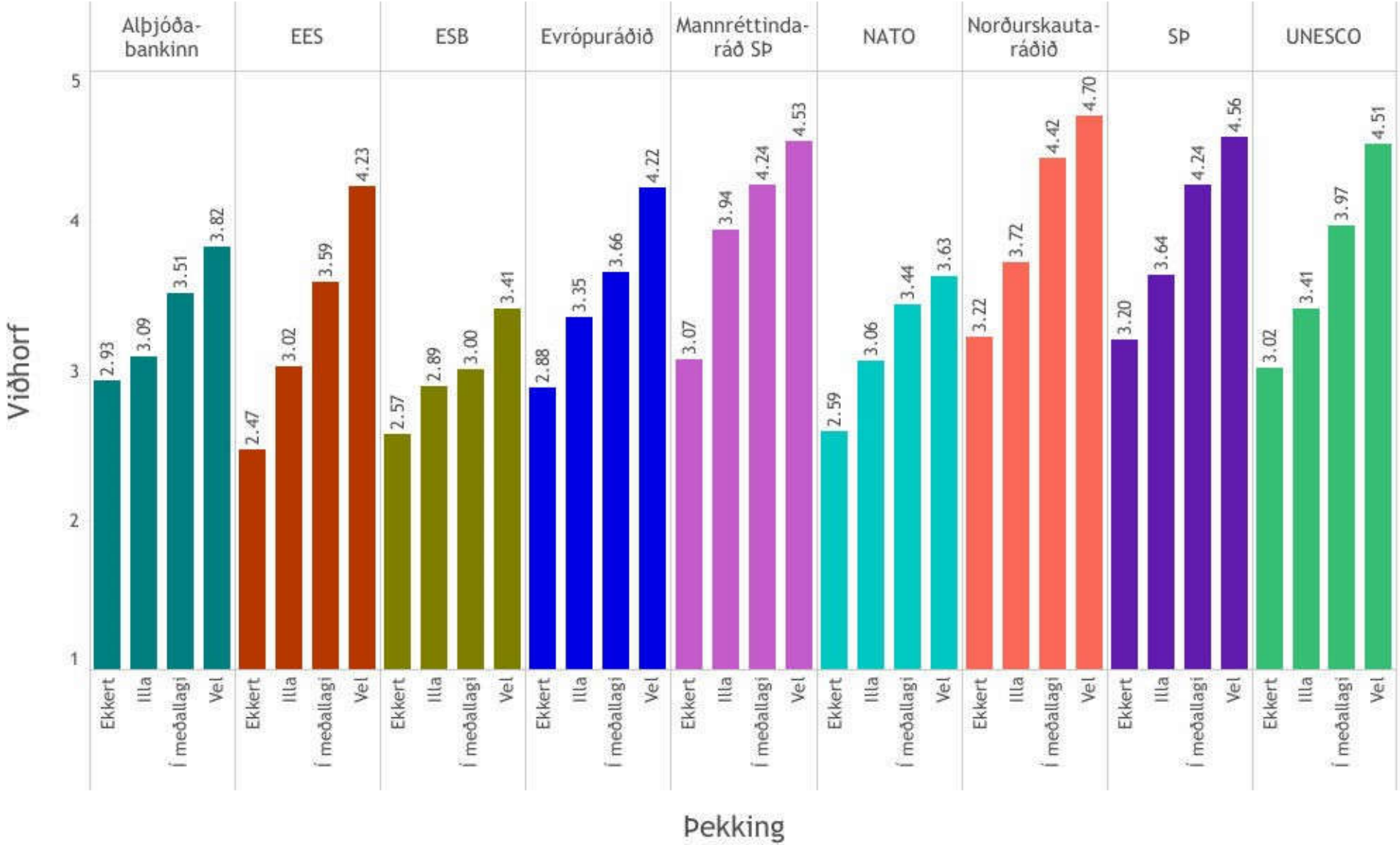

1. Að hve miklu eða litlu leyti telur þú að hagsæld Íslands byggi á alþjóðlegri samvinnu?

	Fjöldi	%
Mjög miklu (5)	256	32.3%
Fremur miklu (4)	327	41.3%
Í meðallagi (3)	174	22.0%
Fremur litlu (2)	27	3.4%
Mjög litlu (1)	8	1.0%
Fjöldi svara	792	100.0%
Svaraði ekki	32	3.9%
Heildarfjöldi svarenda	824	100.0%

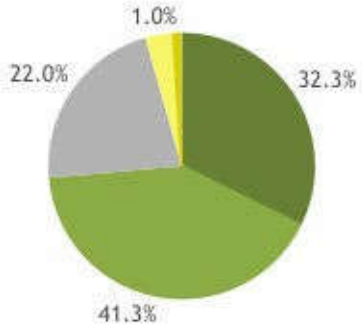

Meðaltal:	4.01
Vikmörk (±):	0.06
Staðalfrávik:	0.88

Hér er reiknað meðaltal á fimm punkta kvarða þar sem efsti valmöguleikinn fær gildið 5 en neðsti valmöguleikinn fær gildið 1, aðrir svarkostir eru þar á milli.

1. Að hve miklu eða litlu leyti telur þú að hagsæld Íslands byggi á alþjóðlegri samvinnu?

	Miklu	Í meðallagi	Litlu	Meðaltal
Allir	73.6%	22.0%	4.4%	4.01
Kyn				
Karl	75.1%	19.6%	5.3%	4.06
Kona	72.0%	24.6%	3.4%	3.95
Aldur				
18-29 ára	80.5%	15.8%	3.7%	4.11
30-39 ára	69.9%	24.9%	5.2%	3.89
40-49 ára	74.1%	23.6%	2.3%	4.04
50-59 ára	74.2%	22.7%	3.2%	4.01
60 ára og eldri	68.3%	24.3%	7.3%	3.97
Búseta				
Reykjavík	79.3%	17.0%	3.8%	4.14
Nágr.sveitarfélög Rvk.	77.8%	19.0%	3.1%	4.08
Vesturland og Vestfirðir	63.8%	36.2%		3.85
Norðurland	61.3%	29.8%	8.9%	3.77
Austurland	59.6%	40.4%		3.69
Suðurland og Reykjanes	69.8%	23.0%	7.1%	3.89
Menntun				
Grunnskólapróf	59.3%	33.9%	6.8%	3.82
Framhaldsskólapróf/lðn..	66.5%	27.4%	6.1%	3.85
Háskólapróf	82.8%	14.7%	2.5%	4.20

1. Að hve miklu eða litlu leyti telur þú að hagsæld Íslands byggi á alþjóðlegri samvinnu?

	Miklu	Í meðallagi	Litlu	Meðaltal
Allir	73.6%	22.0%	4.4%	4.01
Heimilistekjur				
Lægri en 400 þúsund	78.0%	20.2%	1.8%	4.11
400 til 549 þúsund	67.0%	32.1%	0.9%	3.85
550 til 799 þúsund	66.6%	24.3%	9.1%	3.88
800 til 999 þúsund	72.0%	22.5%	5.5%	4.04
Milljón til 1.199 þúsund	79.5%	18.5%	2.0%	4.14
1.200 þúsund eða hærri	86.9%	10.9%	2.2%	4.33
Heimilisgerð				
Ein(n) á heimili	69.4%	27.4%	3.2%	3.99
Fullorðin(n)/Fullorðnir með 1-2 börn	77.6%	16.8%	5.6%	4.06
Fullorðin(n)/Fullorðnir með 3 börn eða fleiri	67.5%	29.4%	3.1%	3.88
Tveir eða fleiri fullorðnir, engin börn	75.7%	20.0%	4.2%	4.06
Hvaða flokk myndir þú kjósa ef kosið yrði til Alþingis í dag?				
Flokk fólksins	42.6%	28.7%	28.6%	3.11
Framsóknarflokkinn	63.3%	33.5%	3.2%	3.80
Miðflokkinn	54.8%	34.9%	10.3%	3.59
Pírata	84.0%	13.0%	3.0%	4.30
Samfylkinguna	93.1%	6.9%		4.46
Sjálfstæðisflokkinn	75.7%	20.1%	4.2%	3.97
Viðreisn	93.3%	3.7%	3.0%	4.63
Vinstrihreyfinguna - græn..	73.9%	24.4%	1.7%	4.10

1. Að hve miklu eða litlu leyti telur þú að hagsæld Íslands byggi á alþjóðlegri samvinnu?

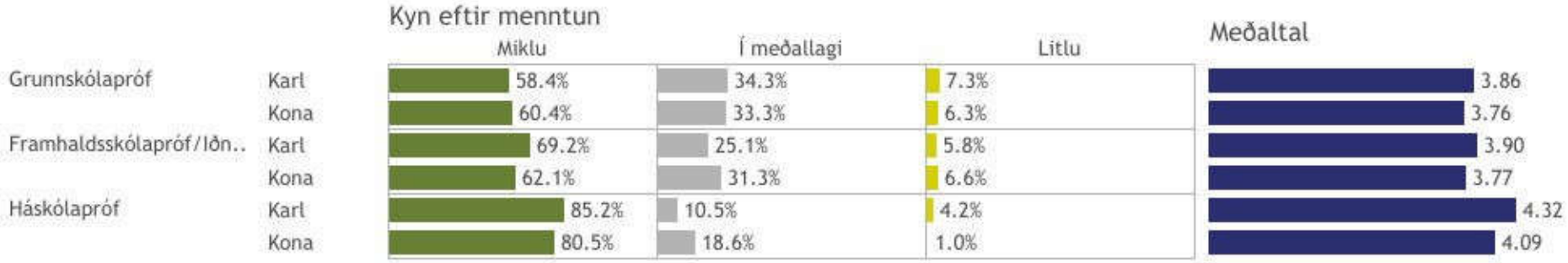

2. Að hve miklu eða litlu leyti telur þú að hagsæld Íslands byggist á alþjóðlegum viðskiptum?

	Fjöldi	%
Mjög miklu (5)	290	36.3%
Fremur miklu (4)	335	42.0%
Í meðallagi (3)	154	19.2%
Fremur litlu (2)	16	2.0%
Mjög litlu (1)	4	0.5%
Fjöldi svara	799	100.0%
Svaraði ekki	25	3.1%
Heildarfjöldi svarenda	824	100.0%

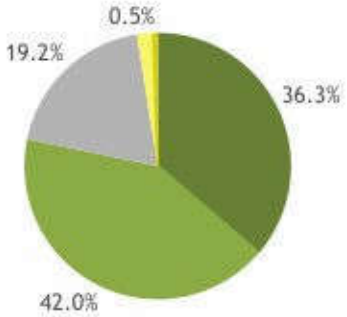

Meðaltal:	4.12
Vikmörk (±):	0.06
Staðalfrávik:	0.82

Hér er reiknað meðaltal á fimm punkta kvarða þar sem efsti valmöguleikinn fær gildið 5 en neðsti valmöguleikinn fær gildið 1, aðrir svarkostir eru þar á milli.

2. Að hve miklu eða litlu leyti telur þú að hagsæld Íslands byggist á alþjóðlegum viðskiptum?

	Miklu	Í meðallagi	Litlu	Meðaltal
Allir	78.3%	19.2%	2.5%	4.12
Kyn				
Karl	81.8%	15.2%	3.0%	4.23
Kona	74.6%	23.5%	1.9%	4.00
Aldur				
18-29 ára	81.0%	17.8%	1.2%	4.13
30-39 ára	75.4%	21.7%	2.9%	4.04
40-49 ára	78.8%	17.0%	4.1%	4.16
50-59 ára	76.9%	20.4%	2.7%	4.08
60 ára og eldri	78.5%	19.5%	2.0%	4.16
Búseta				
Reykjavík	81.2%	16.3%	2.5%	4.20
Nágr.sveitarfélög Rvk.	82.0%	15.9%	2.1%	4.16
Vesturland og Vestfirðir	69.8%	30.2%		3.93
Norðurland	76.7%	18.8%	4.4%	3.98
Austurland	60.3%	37.5%	2.1%	3.72
Suðurland og Reykjanes	73.3%	24.3%	2.4%	4.10
Menntun				
Grunnskólapróf	71.6%	27.3%	1.2%	4.07
Framhaldsskólapróf/lðn..	75.8%	21.0%	3.2%	4.00
Háskólapróf	86.2%	10.7%	3.1%	4.26

2. Að hve miklu eða litlu leyti telur þú að hagsæld Íslands byggist á alþjóðlegum viðskiptum?

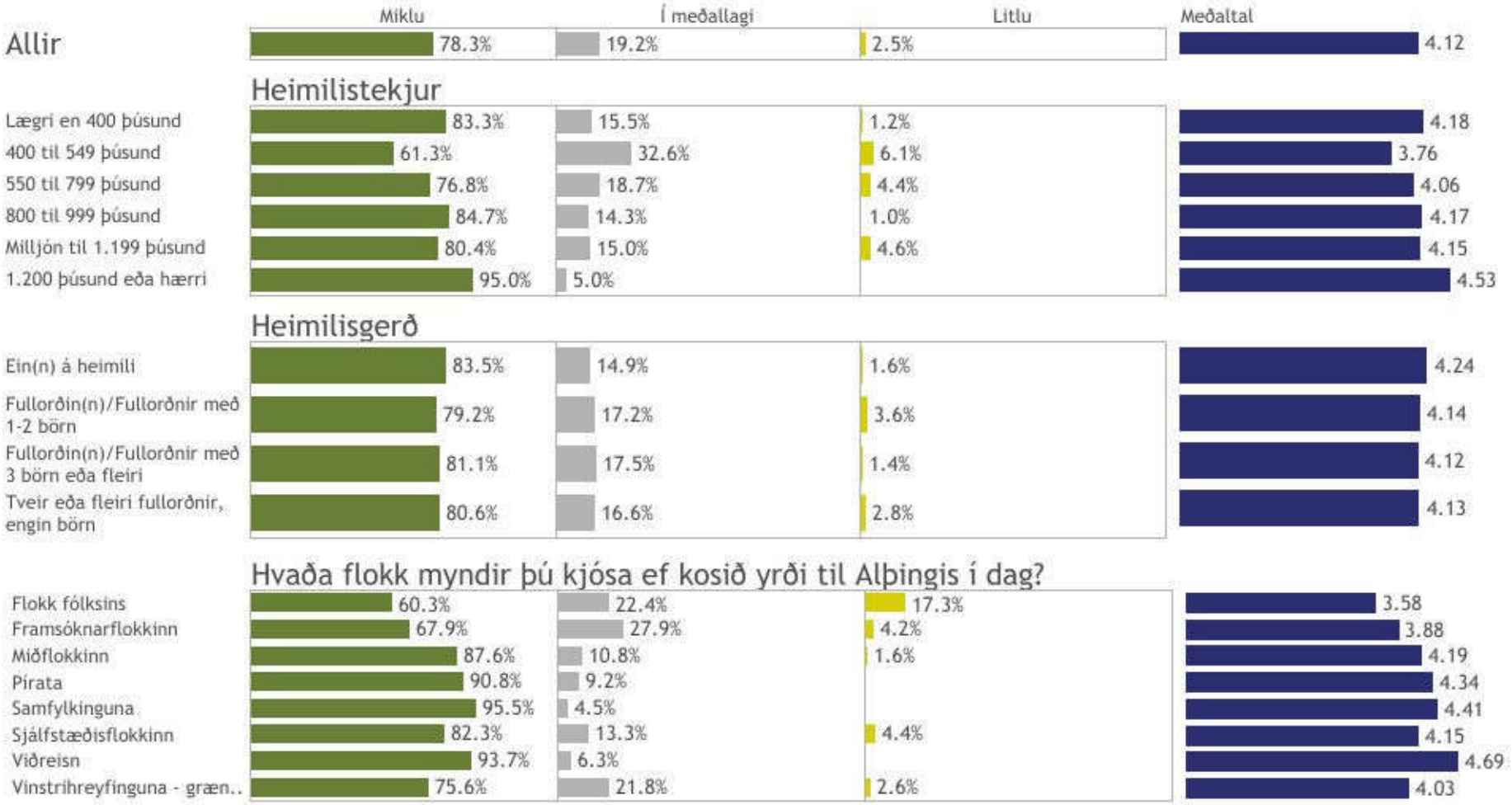

2. Að hve miklu eða litlu leyti telur þú að hagsæld Íslands byggist á alþjóðlegum viðskiptum?

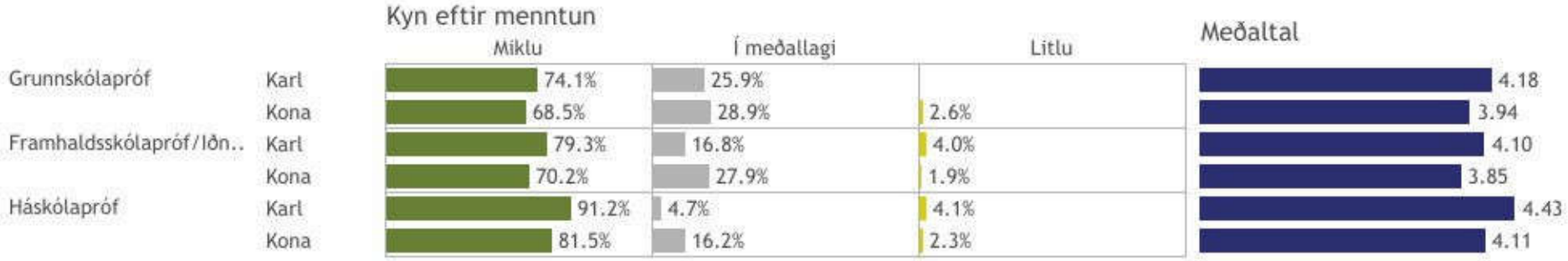

3. Hversu vel eða illa þekkir þú til Sameinuðu þjóðanna?

	Fjöldi	%
Mjög vel (5)	34	4.2%
Fremur vel (4)	170	20.9%
Í meðallagi (3)	410	50.6%
Fremur illa (2)	155	19.2%
Mjög illa (1)	27	3.4%
Ekkert (1)	14	1.7%
Fjöldi svara	811	100.0%
Svaraði ekki	13	1.6%
Heildarfjöldi svarenda	824	100.0%

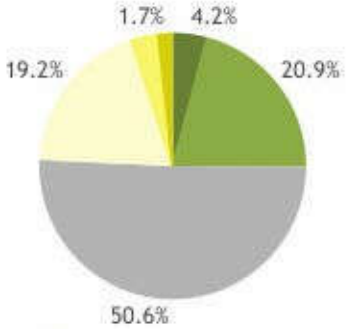

Meðaltal:	3.00
Vikmörk (±):	0.06
Staðalfrávik:	0.85

Hér er reiknað meðaltal á fimm punkta kvarða þar sem efsti valmöguleikinn fær gildið 5 en neðsti valmöguleikinn fær gildið 1, aðrir svarkostir eru þar á milli.

3. Hversu vel eða illa þekkir þú til Sameinuðu þjóðanna?

	Vel	Í meðallagi	Illa	Meðaltal
Allir	25.1%	50.6%	24.3%	3.00
Kyn				
Karl	27.3%	51.7%	21.0%	3.05
Kona	22.8%	49.5%	27.7%	2.94
Aldur				
18-29 ára	30.6%	42.4%	27.0%	3.05
30-39 ára	24.5%	53.1%	22.5%	2.98
40-49 ára	26.3%	46.6%	27.0%	2.99
50-59 ára	19.0%	60.5%	20.6%	2.97
60 ára og eldri	23.5%	52.9%	23.7%	2.99
Búseta				
Reykjavík	28.4%	47.6%	24.1%	3.05
Nágr.sveitarfélög Rvk.	32.6%	47.1%	20.2%	3.12
Vesturland og Vestfirðir	12.5%	54.1%	33.4%	2.72
Norðurland	19.3%	54.2%	26.6%	2.90
Austurland	15.3%	49.8%	34.8%	2.76
Suðurland og Reykjanes	14.4%	61.1%	24.4%	2.87
Menntun				
Grunnskólapróf	5.1%	55.8%	39.1%	2.58
Framhaldsskólapróf/lðn..	15.3%	58.7%	26.0%	2.83
Háskólapróf	36.2%	48.5%	15.2%	3.27

3. Hversu vel eða illa þekkir þú til Sameinuðu þjóðanna?

	Vel	Í meðallagi	Illa	Meðaltal
Allir	25.1%	50.6%	24.3%	3.00
Heimilistekjur				
Lægri en 400 þúsund	16.3%	51.6%	32.1%	2.81
400 til 549 þúsund	22.7%	47.6%	29.8%	2.92
550 til 799 þúsund	26.2%	53.7%	20.1%	3.08
800 til 999 þúsund	25.8%	51.1%	23.2%	3.02
Milljón til 1.199 þúsund	25.6%	54.7%	19.7%	3.08
1.200 þúsund eða hærri	35.6%	47.3%	17.1%	3.16
Heimilisgerð				
Ein(n) á heimili	25.9%	50.6%	23.6%	3.07
Fullorðin(n)/Fullorðnir með 1-2 börn	25.7%	47.3%	27.0%	2.98
Fullorðin(n)/Fullorðnir með 3 börn eða fleiri	25.6%	56.1%	18.3%	3.07
Tveir eða fleiri fullorðnir, engin börn	23.0%	56.6%	20.4%	3.01
Hvaða flokk myndir þú kjósa ef kosið yrði til Alþingis í dag?				
Flokk fólksins	24.5%	59.2%	16.3%	2.99
Framsóknarflokkinn	21.0%	54.8%	24.2%	2.86
Miðflokkinn	21.0%	55.3%	23.7%	2.96
Pirata	17.7%	53.7%	28.5%	2.83
Samfylkinguna	40.9%	48.8%	10.3%	3.40
Sjálfstæðisflokkinn	21.4%	59.5%	19.1%	3.03
Viðreisn	42.7%	50.1%	7.2%	3.36
Vinstrihreyfinguna - græn..	34.9%	48.9%	16.2%	3.25

3. Hversu vel eða illa þekkir þú til Sameinuðu þjóðanna?

Kyn eftir menntun

		Vel	Í meðallagi	Illa
Grunnskólapróf	Karl	6.2%	51.6%	42.2%
	Kona	4.0%	60.3%	35.7%
Framhaldsskólapróf/Iðn..	Karl	20.7%	59.4%	19.9%
	Kona	6.2%	57.6%	36.2%
Háskólapróf	Karl	41.1%	48.8%	10.1%
	Kona	31.7%	48.3%	19.9%

4. Hversu jákvæð(ur) eða neikvæð(ur) ert þú gagnvart aðild Íslands að Sameinuðu þjóðunum?

	Fjöldi	%
Mjög jákvæð(ur) (5)	350	44.0%
Fremur jákvæð(ur) (4)	270	33.9%
Í meðallagi (3)	153	19.2%
Fremur neikvæð(ur) (2)	14	1.7%
Mjög neikvæð(ur) (1)	10	1.2%
Fjöldi svara	797	100.0%
Svaraði ekki	27	3.3%
Heildarfjöldi svarenda	824	100.0%

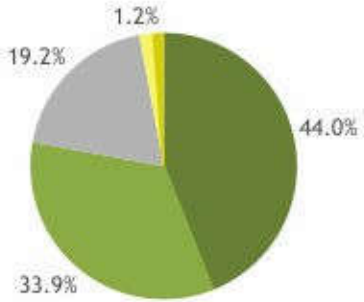

Meðaltal:	4.18
Vikmörk (±):	0.06
Staðalfrávik:	0.87

Hér er reiknað meðaltal á fimm punkta kvarða þar sem efsti valmöguleikinn fær gildið 5 en neðsti valmöguleikinn fær gildið 1, aðrir svarkostir eru þar á milli.

4. Hversu jákvæð(ur) eða neikvæð(ur) ert þú gagnvart aðild Íslands að Sameinuðu þjóðunum?

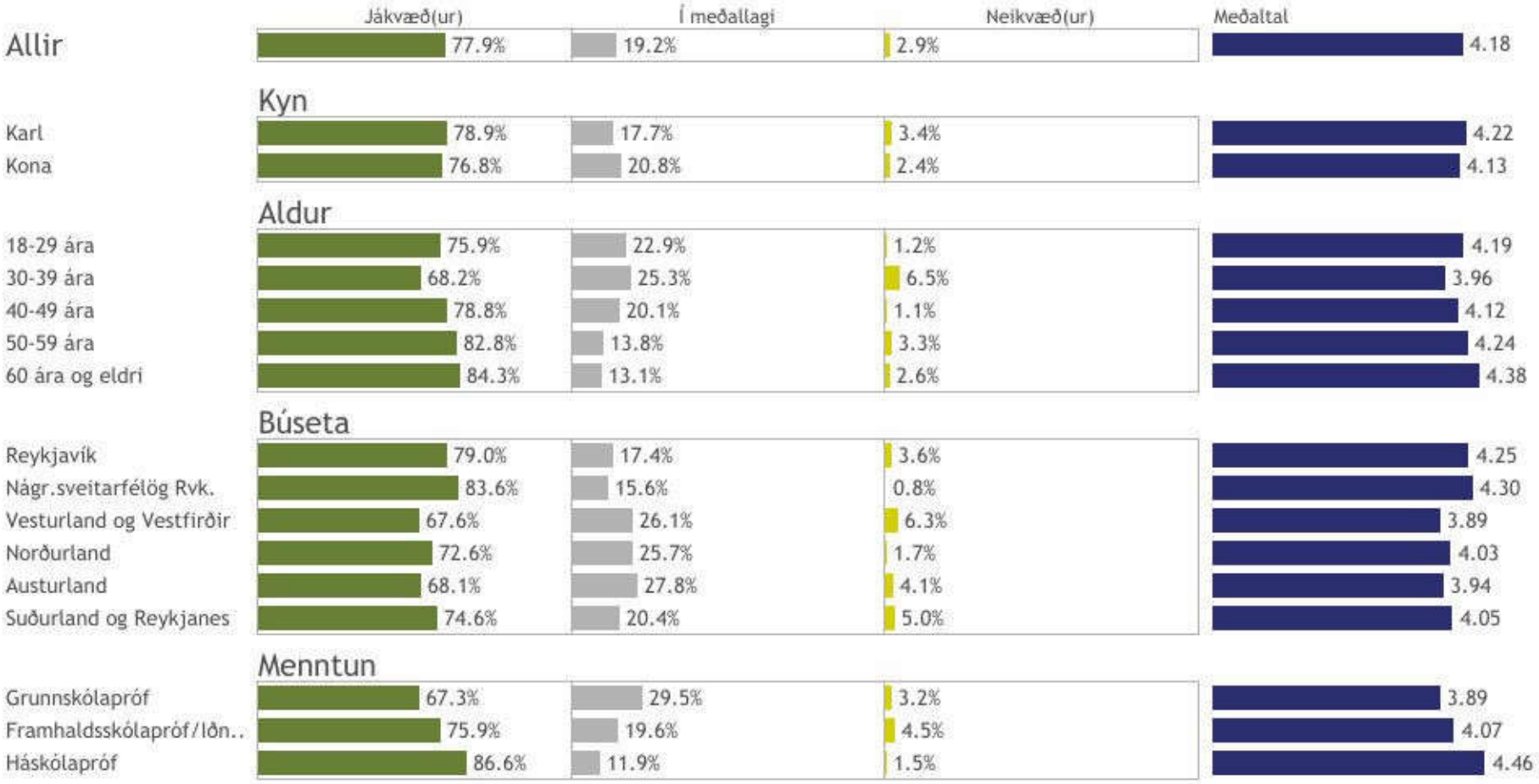

4. Hversu jákvæð(ur) eða neikvæð(ur) ert þú gagnvart aðild Íslands að Sameinuðu þjóðunum?

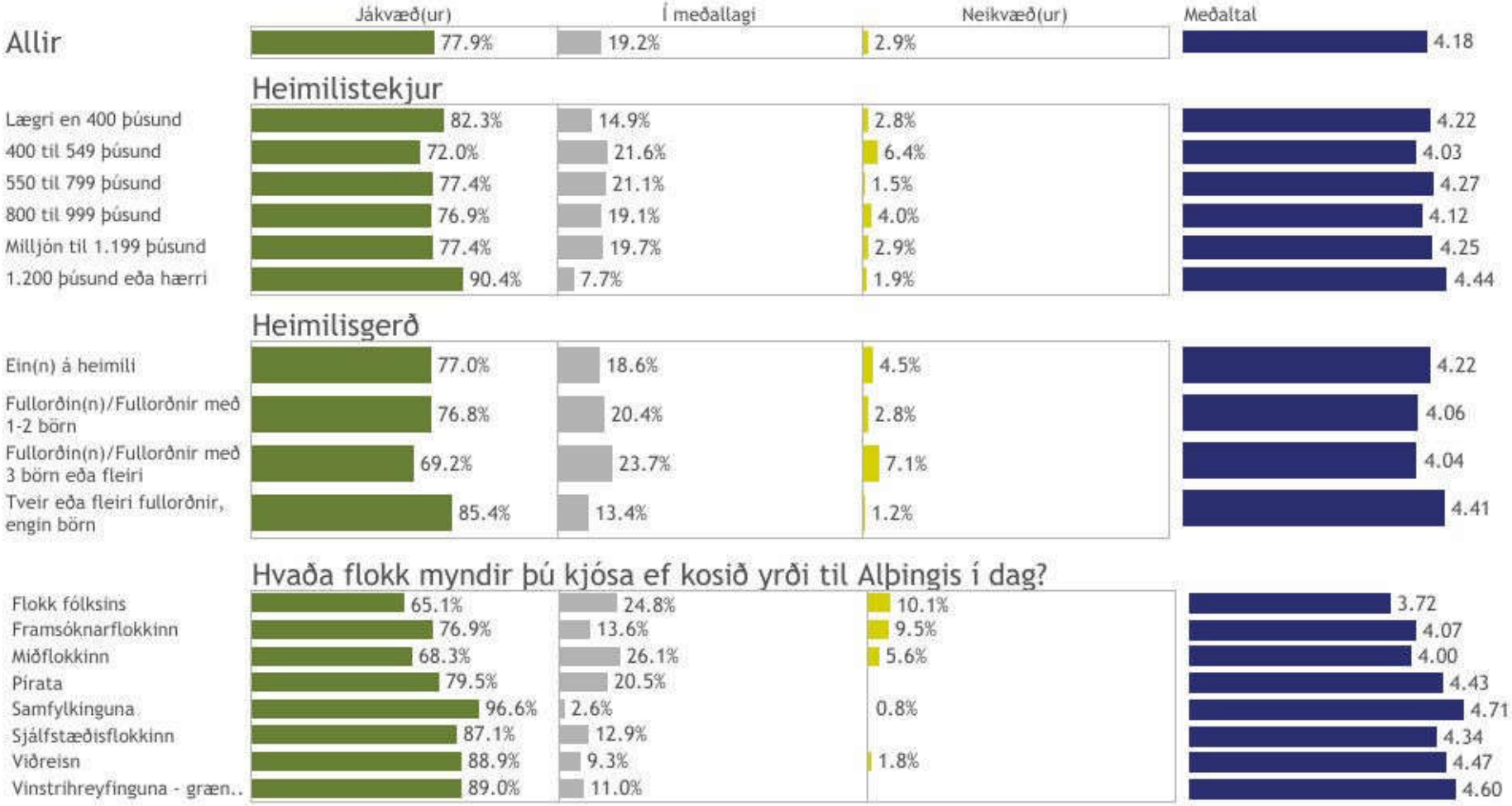

4. Hversu jákvæð(ur) eða neikvæð(ur) ert þú gagnvart aðild Íslands að Sameinuðu þjóðunum?

Kyn eftir menntun

		Jákvæð(ur)	Í meðallagi	Neikvæð(ur)	Meðaltal
Grunnskólapróf	Karl	65.6%	31.4%	3.1%	3.98
	Kona	69.1%	27.5%	3.4%	3.79
Framhaldsskólapróf/Iðn..	Karl	79.5%	16.0%	4.5%	4.11
	Kona	69.9%	25.6%	4.5%	4.01
Háskólapróf	Karl	87.7%	10.6%	1.7%	4.54
	Kona	85.5%	13.2%	1.2%	4.37

5. Telur þú að seta Íslands í mannréttindaráði Sameinuðu þjóðanna hafi jákvæð eða neikvæð áhrif á þróun mannréttinda á heimsvísu?

	Fjöldi	%
Mjög jákvæð (5)	192	24.8%
Fremur jákvæð (4)	352	45.5%
Í meðallagi (3)	217	28.0%
Fremur neikvæð (2)	6	0.8%
Mjög neikvæð (1)	7	0.9%
Fjöldi svara	773	100.0%
Svaraði ekki	51	6.2%
Heildarfjöldi svarenda	824	100.0%

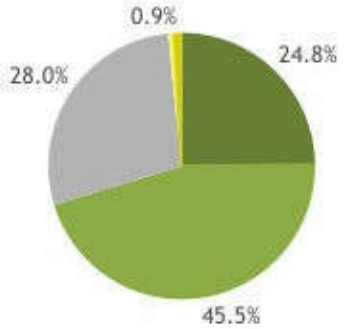

Meðaltal:	3.93
Vikmörk (±):	0.06
Staðalfrávik:	0.79

Hér er reiknað meðaltal á fimm punkta kvarða þar sem efsti valmöguleikinn fær gildið 5 en neðsti valmöguleikinn fær gildið 1, aðrir svarkostir eru þar á milli.

5. Telur þú að seta Íslands í mannréttindaráði Sameinuðu þjóðanna hafi jákvæð eða neikvæð áhrif á þróun mannréttinda á heimsvísu?

	Jákvæð	Í meðallagi	Neikvæð	Meðaltal
Allir	70.3%	28.0%	1.6%	3.93
Kyn				
Karl	69.0%	29.1%	1.9%	3.89
Kona	71.7%	26.9%	1.4%	3.97
Aldur				
18-29 ára	72.3%	26.5%	1.2%	4.03
30-39 ára	71.1%	27.5%	1.4%	4.00
40-49 ára	74.3%	25.1%	0.6%	3.92
50-59 ára	67.1%	30.9%	2.0%	3.85
60 ára og eldri	66.6%	30.4%	3.0%	3.82
Búseta				
Reykjavík	74.2%	23.6%	2.3%	4.01
Nágr.sveitarfélög Rvk.	68.9%	30.1%	1.1%	3.89
Vesturland og Vestfirðir	61.5%	35.4%	3.1%	3.70
Norðurland	74.5%	24.9%	0.6%	3.91
Austurland	65.9%	34.1%		3.92
Suðurland og Reykjanes	64.1%	33.7%	2.1%	3.85
Menntun				
Grunnskólapróf	66.0%	33.1%	0.9%	3.76
Framhaldsskólapróf/lðn..	62.2%	33.9%	3.9%	3.74
Háskólapróf	78.2%	21.2%	0.6%	4.08

5. Telur þú að seta Íslands í mannréttindaráði Sameinuðu þjóðanna hafi jákvæð eða neikvæð áhrif á þróun mannréttinda á heimsvísu?

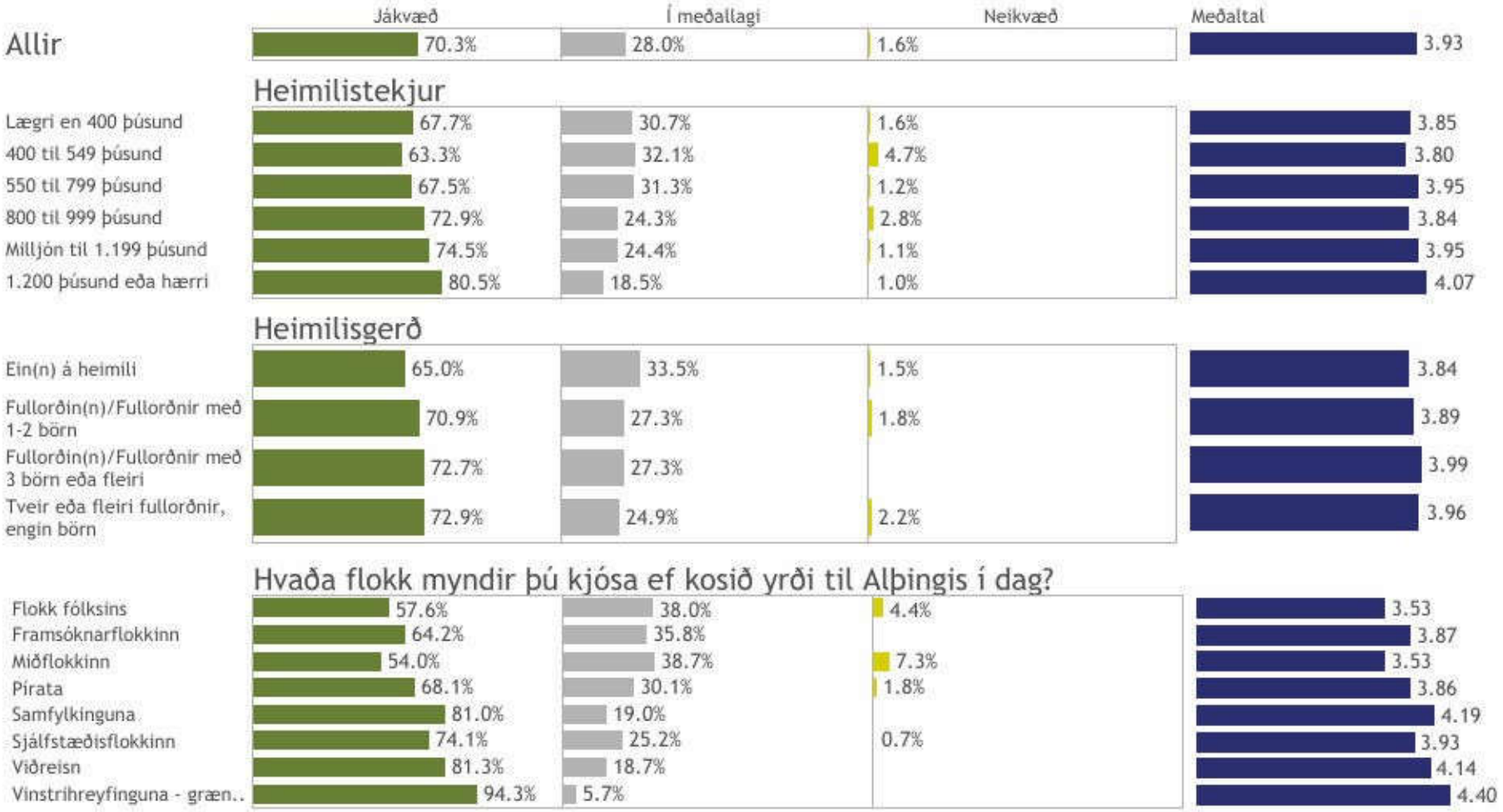

5. Telur þú að seta Íslands í mannréttindaráði Sameinuðu þjóðanna hafi jákvæð eða neikvæð áhrif á þróun mannréttinda á heimsvísu?

Kyn eftir menntun

		Jákvæð	Í meðallagi	Neikvæð	Meðaltal
Grunnskólapróf	Karl	68.4%	29.9%	1.7%	3.81
	Kona	63.4%	36.6%		3.72
Framhaldsskólapróf/Iðn..	Karl	63.2%	32.0%	4.8%	3.75
	Kona	60.7%	36.9%	2.5%	3.73
Háskólapróf	Karl	73.8%	25.6%	0.6%	3.99
	Kona	82.4%	17.0%	0.7%	4.17

6. Hversu vel eða illa þekkir þú til mannréttindaráðs Sameinuðu þjóðanna?

	Fjöldi	%
Mjög vel (5)	34	4.2%
Fremur vel (4)	149	18.6%
Í meðallagi (3)	346	43.0%
Fremur illa (2)	207	25.7%
Mjög illa (1)	45	5.6%
Ekkert (1)	23	2.9%
Fjöldi svara	804	100.0%
Svaraði ekki	20	2.4%
Heildarfjöldi svarenda	824	100.0%

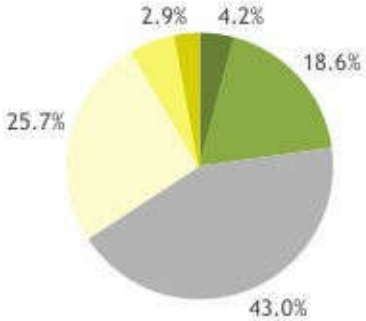

Meðaltal:	2.84
Vikmörk (±):	0.06
Staðalfrávik:	0.93

Hér er reiknað meðaltal á fimm punkta kvarða þar sem efsti valmöguleikinn fær gildið 5 en neðsti valmöguleikinn fær gildið 1, aðrir svarkostir eru þar á milli.

6. Hversu vel eða illa þekkir þú til mannréttindaráðs Sameinuðu þjóðanna?

	Vel	Í meðallagi	Illa	Meðaltal
Allir	22.8%	43.0%	34.2%	2.84
Kyn				
Karl	23.2%	43.0%	33.9%	2.87
Kona	22.4%	43.1%	34.5%	2.82
Aldur				
18-29 ára	33.4%	35.5%	31.0%	2.98
30-39 ára	22.2%	45.2%	32.5%	2.88
40-49 ára	22.6%	37.9%	39.5%	2.76
50-59 ára	16.3%	50.7%	33.0%	2.81
60 ára og eldri	16.5%	47.5%	36.0%	2.75
Búseta				
Reykjavík	27.7%	40.2%	32.1%	2.91
Nágr.sveitarfélög Rvk.	28.5%	45.5%	26.0%	3.05
Vesturland og Vestfirðir	4.9%	43.6%	51.5%	2.43
Norðurland	13.8%	42.8%	43.5%	2.63
Austurland	13.8%	39.7%	46.5%	2.56
Suðurland og Reykjanes	15.8%	46.3%	37.9%	2.69
Menntun				
Grunnskólapróf	5.9%	50.4%	43.7%	2.52
Framhaldsskólapróf/lðn..	12.4%	43.0%	44.6%	2.58
Háskólapróf	33.5%	44.8%	21.6%	3.14

6. Hversu vel eða illa þekkir þú til mannréttindaráðs Sameinuðu þjóðanna?

	Vel	Í meðallagi	Illa	Meðaltal
Allir	22.8%	43.0%	34.2%	2.84
Heimilistekjur				
Lægri en 400 þúsund	21.5%	39.7%	38.7%	2.76
400 til 549 þúsund	24.4%	40.4%	35.2%	2.83
550 til 799 þúsund	22.2%	47.5%	30.3%	2.89
800 til 999 þúsund	18.3%	49.7%	32.0%	2.79
Milljón til 1.199 þúsund	24.9%	42.6%	32.5%	2.92
1.200 þúsund eða hærri	26.5%	46.1%	27.5%	2.98
Heimilisgerð				
Ein(n) á heimili	22.0%	51.7%	26.3%	2.89
Fullorðin(n)/Fullorðnir með 1-2 börn	24.2%	40.4%	35.4%	2.84
Fullorðin(n)/Fullorðnir með 3 börn eða fleiri	21.7%	41.7%	36.7%	2.82
Tveir eða fleiri fullorðnir, engin börn	21.9%	46.0%	32.2%	2.87
Hvaða flokk myndir þú kjósa ef kosið yrði til Alþingis í dag?				
Flokk fólksins	16.9%	40.8%	42.3%	2.66
Framsóknarflokkinn	18.2%	35.4%	46.4%	2.67
Miðflokkinn	15.2%	42.8%	42.0%	2.68
Pírata	16.3%	53.6%	30.1%	2.84
Samfylkinguna	40.1%	39.7%	20.2%	3.20
Sjálfstæðisflokkinn	21.1%	47.5%	31.5%	2.87
Viðreisn	38.9%	40.8%	20.3%	3.27
Vinstrihreyfinguna - græn..	25.5%	50.5%	23.9%	3.05

6. Hversu vel eða illa þekkir þú til mannréttindaráðs Sameinuðu þjóðanna?

Kyn eftir menntun

		Vel	Í meðallagi	Illa
Grunnskólapróf	Karl	9.0%	46.5%	44.6%
	Kona	2.6%	54.7%	42.7%
Framhaldsskólapróf/Iðn..	Karl	16.4%	41.5%	42.1%
	Kona	6.0%	45.4%	48.6%
Háskólapróf	Karl	34.2%	44.9%	20.9%
	Kona	32.9%	44.7%	22.4%

7. Hversu jákvæð(ur) eða neikvæð(ur) ert þú gagnvart því að að Ísland taki virkan þátt í störfum mannréttindaráðs Sameinuðu þjóðanna?

	Fjöldi	%
Mjög jákvæð(ur) (5)	326	41.9%
Fremur jákvæð(ur) (4)	302	38.9%
Í meðallagi (3)	119	15.3%
Fremur neikvæð(ur) (2)	21	2.7%
Mjög neikvæð(ur) (1)	9	1.2%
Fjöldi svara	777	100.0%
Svaraði ekki	47	5.7%
Heildarfjöldi svarenda	824	100.0%

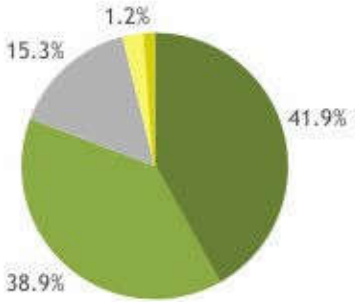

Meðaltal:	4.18
Vikmörk (±):	0.06
Staðalfrávik:	0.87

Hér er reiknað meðaltal á fimm punkta kvarða þar sem efsti valmöguleikinn fær gildið 5 en neðsti valmöguleikinn fær gildið 1, aðrir svarkostir eru þar á milli.

7. Hversu jákvæð(ur) eða neikvæð(ur) ert þú gagnvart því að að Ísland taki virkan þátt í störfum mannréttindaráðs Sameinuðu þjóðanna?

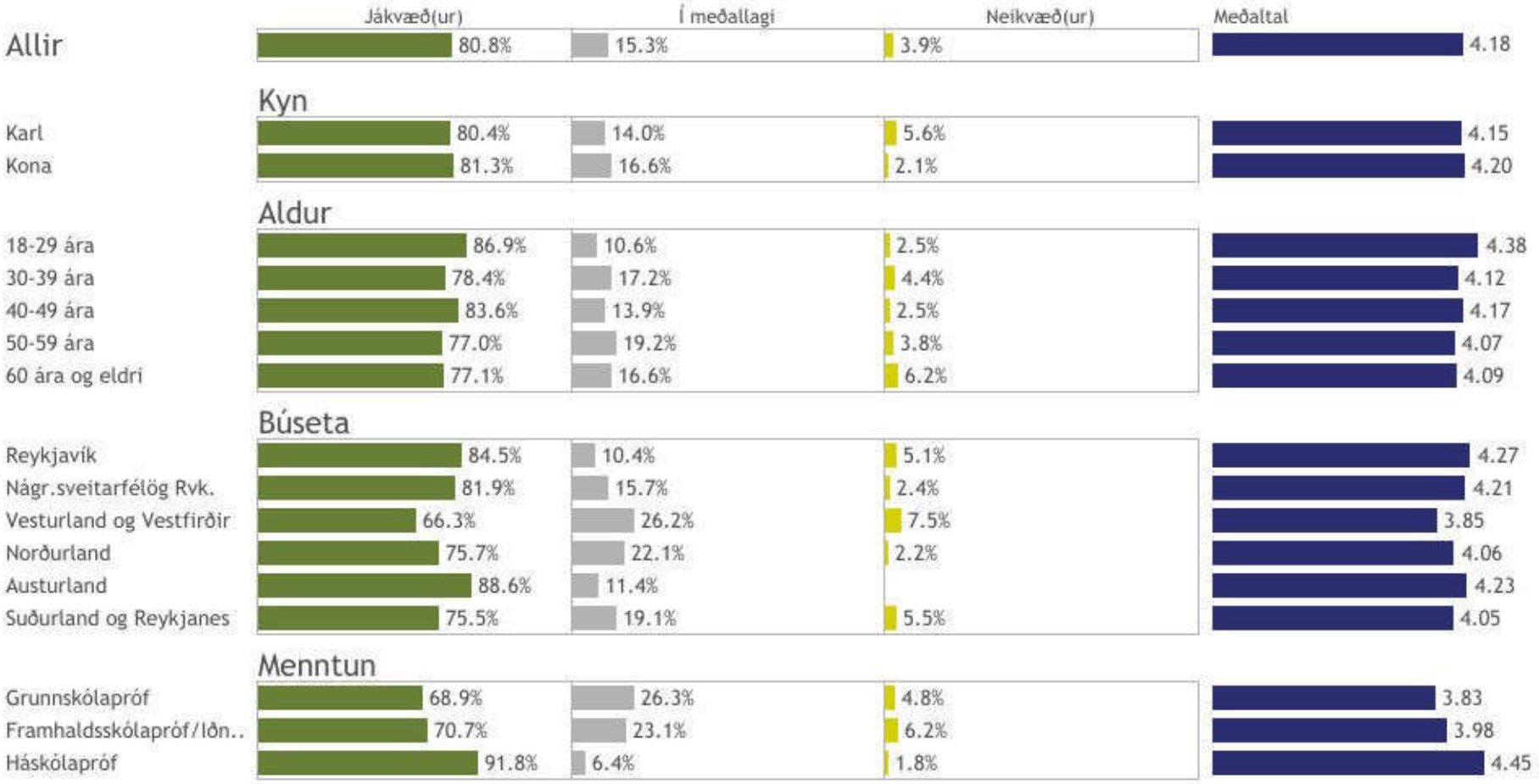

7. Hversu jákvæð(ur) eða neikvæð(ur) ert þú gagnvart því að að Ísland taki virkan þátt í störfum mannréttindaráðs Sameinuðu þjóðanna?

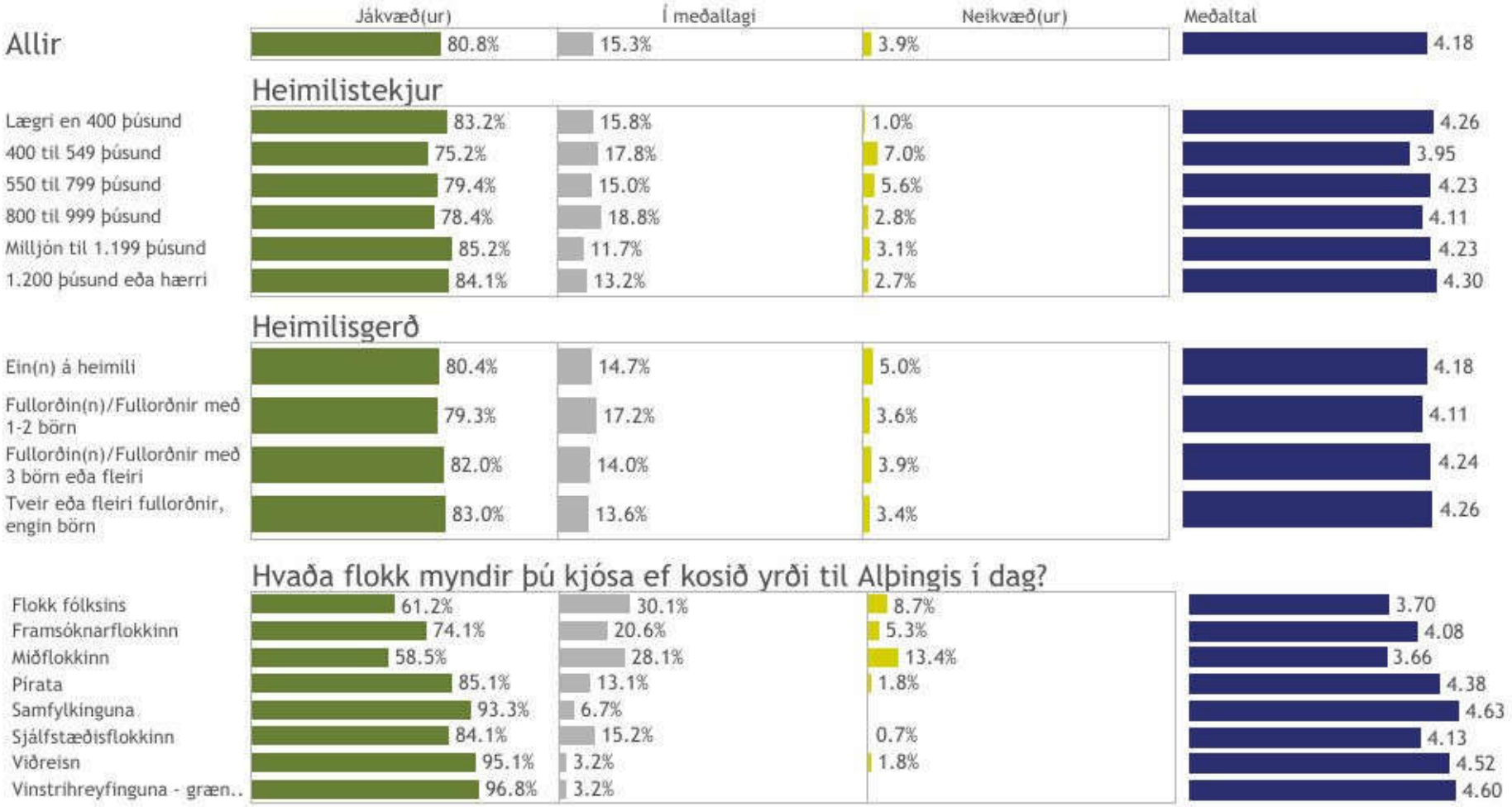

7. Hversu jákvæð(ur) eða neikvæð(ur) ert þú gagnvart því að að Ísland taki virkan þátt í störfum mannréttindaráðs Sameinuðu þjóðanna?

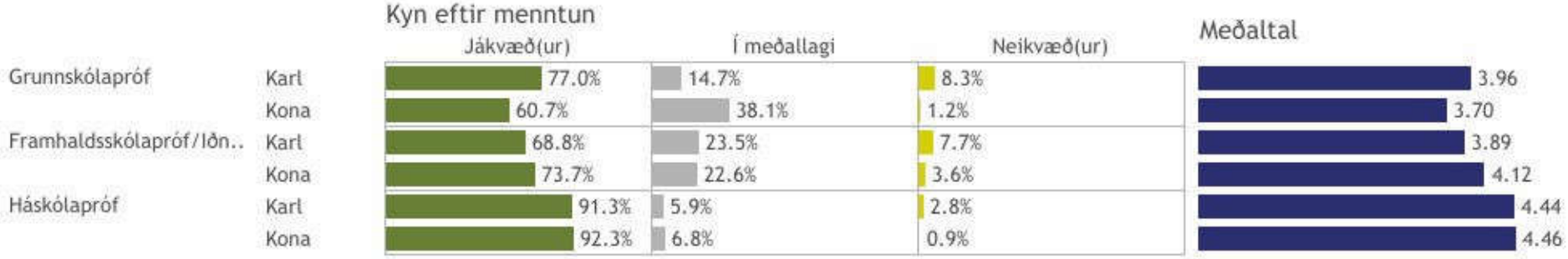

8. Hversu jákvæður eða neikvæð(ur) ert þú gagnvart því að Ísland taki virkan þátt í norrænu samstarfi?

	Fjöldi	%
Mjög jákvæð(ur) (5)	512	65.5%
Fremur jákvæð(ur) (4)	207	26.5%
Í meðallagi (3)	59	7.6%
Fremur neikvæð(ur) (2)	2	0.3%
Mjög neikvæð(ur) (1)	1	0.1%
Fjöldi svara	781	100.0%
Svaraði ekki	43	5.2%
Heildarfjöldi svarenda	824	100.0%

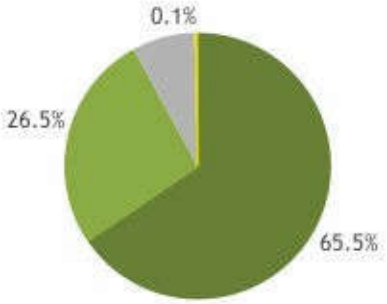

Meðaltal:	4.57
Vikmörk (±):	0.05
Staðalfrávik:	0.66

Hér er reiknað meðaltal á fimm punkta kvarða þar sem efsti valmöguleikinn fær gildið 5 en neðsti valmöguleikinn fær gildið 1, aðrir svarkostir eru þar á milli.

8. Hversu jákvæður eða neikvæð(ur) ert þú gagnvart því að Ísland taki virkan þátt í norrænu samstarfi?

	Jákvæð(ur)	Í meðallagi	Neikvæð(ur)	Meðaltal
Allir	92.0%	7.6%	0.4%	4.57
Kyn				
Karl	92.7%	7.1%	0.2%	4.59
Kona	91.3%	8.0%	0.6%	4.55
Aldur				
18-29 ára	93.3%	6.7%		4.61
30-39 ára	89.0%	10.3%	0.7%	4.44
40-49 ára	92.2%	7.8%		4.57
50-59 ára	91.4%	7.7%	0.9%	4.54
60 ára og eldri	93.9%	5.6%	0.5%	4.68
Búseta				
Reykjavík	93.3%	5.8%	0.9%	4.64
Nágr.sveitarfélög Rvk.	92.1%	7.9%		4.59
Vesturland og Vestfirðir	93.9%	6.1%		4.46
Norðurland	90.8%	9.2%		4.51
Austurland	92.2%	7.8%		4.49
Suðurland og Reykjanes	89.3%	10.1%	0.6%	4.46
Menntun				
Grunnskólapróf	88.1%	11.9%		4.40
Framhaldsskólapróf/lðn..	90.0%	9.7%	0.3%	4.56
Háskólapróf	95.9%	3.9%	0.2%	4.68

8. Hversu jákvæður eða neikvæð(ur) ert þú gagnvart því að Ísland taki virkan þátt í norrænu samstarfi?

8. Hversu jákvæður eða neikvæð(ur) ert þú gagnvart því að Ísland taki virkan þátt í norrænu samstarfi?

Kyn eftir menntun

		Jákvæð(ur)	Í meðallagi	Neikvæð(ur)	Meðaltal
Grunnskólapróf	Karl	91.9%	8.1%		4.46
	Kona	84.0%	16.0%		4.35
Framhaldsskólapróf/Iðn..	Karl	91.9%	8.1%		4.59
	Kona	86.7%	12.3%	0.9%	4.51
Háskólapróf	Karl	95.3%	4.3%	0.5%	4.67
	Kona	96.5%	3.5%		4.70

9. Hversu vel eða illa þekkir þú til Norðurskautsráðsins?

	Fjöldi	%
Mjög vel (5)	26	3.4%
Fremur vel (4)	123	15.7%
Í meðallagi (3)	281	35.8%
Fremur illa (2)	225	28.8%
Mjög illa (1)	63	8.1%
Ekkert (1)	65	8.3%
Fjöldi svara	783	100.0%
Svaraði ekki	41	5.0%
Heildarfjöldi svarenda	824	100.0%

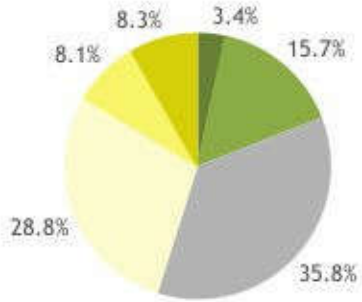

Meðaltal:	2.61
Vikmörk (±):	0.07
Staðalfrávik:	1.01

Hér er reiknað meðaltal á fimm punkta kvarða þar sem efsti valmöguleikinn fær gildið 5 en neðsti valmöguleikinn fær gildið 1, aðrir svarkostir eru þar á milli.

9. Hversu vel eða illa þekkir þú til Norðurskautsráðsins?

	Vel	Í meðallagi	Illa	Meðaltal
Allir	19.0%	35.8%	45.1%	2.61
Kyn				
Karl	24.3%	40.0%	35.7%	2.84
Kona	13.6%	31.5%	54.9%	2.37
Aldur				
18-29 ára	20.8%	20.3%	59.0%	2.38
30-39 ára	17.6%	34.8%	47.6%	2.55
40-49 ára	16.2%	37.0%	46.9%	2.55
50-59 ára	14.9%	46.8%	38.2%	2.68
60 ára og eldri	24.6%	43.7%	31.7%	2.91
Búseta				
Reykjavík	22.4%	34.8%	42.8%	2.70
Nágr.sveitarfélög Rvk.	20.0%	34.5%	45.5%	2.60
Vesturland og Vestfirðir	16.0%	32.7%	51.3%	2.61
Norðurland	16.2%	44.0%	39.8%	2.64
Austurland	7.3%	38.5%	54.2%	2.35
Suðurland og Reykjanes	16.1%	33.9%	50.1%	2.46
Menntun				
Grunnskólapróf	9.3%	33.3%	57.4%	2.34
Framhaldsskólapróf/lðn..	12.3%	41.2%	46.5%	2.52
Háskólapróf	28.8%	35.1%	36.1%	2.86

9. Hversu vel eða illa þekkir þú til Norðurskautsráðsins?

	Vel	Í meðallagi	Illa	Meðaltal
Allir	19.0%	35.8%	45.1%	2.61
Heimilistekjur				
Lægri en 400 þúsund	14.8%	32.7%	52.5%	2.41
400 til 549 þúsund	14.2%	36.1%	49.7%	2.46
550 til 799 þúsund	24.3%	36.4%	39.3%	2.79
800 til 999 þúsund	23.5%	30.0%	46.6%	2.66
Milljón til 1.199 þúsund	21.5%	40.9%	37.5%	2.76
1.200 þúsund eða hærri	19.9%	42.4%	37.7%	2.78
Heimilisgerð				
Ein(n) á heimili	24.6%	46.6%	28.7%	2.87
Fullorðin(n)/Fullorðnir með 1-2 börn	19.9%	28.1%	52.0%	2.51
Fullorðin(n)/Fullorðnir með 3 börn eða fleiri	14.9%	42.0%	43.2%	2.67
Tveir eða fleiri fullorðnir, engin börn	20.8%	38.2%	41.0%	2.71
Hvaða flokk myndir þú kjósa ef kosið yrði til Alþingis í dag?				
Flokk fólksins	38.2%	17.6%	44.2%	2.90
Framsóknarflokkinn	18.8%	53.9%	27.3%	2.84
Miðflokkinn	18.9%	46.1%	35.0%	2.84
Pírata	14.3%	42.1%	43.6%	2.53
Samfylkinguna	23.2%	42.0%	34.8%	2.83
Sjálfstæðisflokkinn	25.2%	33.1%	41.6%	2.81
Viðreisn	40.5%	40.2%	19.4%	3.21
Vinstrihreyfinguna - græn..	26.9%	38.3%	34.8%	2.83

9. Hversu vel eða illa þekkir þú til Norðurskautsráðsins?

Kyn eftir menntun

		Vel	Í meðallagi	Illa
Grunnskólapróf	Karl	14.0%	39.0%	47.0%
	Kona	4.2%	27.2%	68.5%
Framhaldsskólapróf/Iðn..	Karl	15.7%	46.5%	37.8%
	Kona	6.6%	32.6%	60.8%
Háskólapróf	Karl	38.0%	35.4%	26.6%
	Kona	20.3%	34.8%	44.9%

10. Hversu jákvæð(ur) eða neikvæð(ur) ert þú gagnvart því að að Ísland taki virkan þátt í Norðurskautsráðinu?

	Fjöldi	%
Mjög jákvæð(ur) (5)	310	41.7%
Fremur jákvæð(ur) (4)	239	32.1%
Í meðallagi (3)	189	25.4%
Fremur neikvæð(ur) (2)	2	0.3%
Mjög neikvæð(ur) (1)	4	0.5%
Fjöldi svara	744	100.0%
Svaraði ekki	80	9.7%
Heildarfjöldi svarenda	824	100.0%

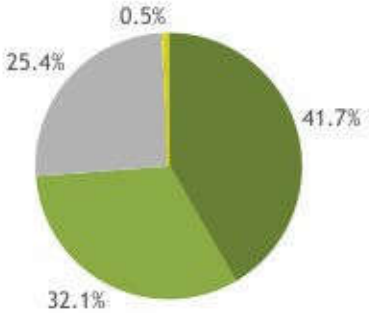

Meðaltal:	4.14
Vikmörk (±):	0.06
Staðalfrávik:	0.83

Hér er reiknað meðaltal á fimm punkta kvarða þar sem efsti valmöguleikinn fær gildið 5 en neðsti valmöguleikinn fær gildið 1, aðrir svarkostir eru þar á milli.

10. Hversu jákvæð(ur) eða neikvæð(ur) ert þú gagnvart því að að Ísland taki virkan þátt í Norðurskautsráðinu?

	Jákvæð(ur)	Í meðallagi	Neikvæð(ur)	Meðaltal
Allir	73.8%	25.4%	0.8%	4.14
Kyn				
Karl	81.2%	18.0%	0.8%	4.27
Kona	65.7%	33.5%	0.8%	4.00
Aldur				
18-29 ára	63.6%	35.1%	1.3%	4.01
30-39 ára	67.2%	32.1%	0.7%	4.05
40-49 ára	71.7%	28.3%		4.02
50-59 ára	81.3%	17.8%	0.9%	4.23
60 ára og eldri	85.7%	13.4%	0.9%	4.39
Búseta				
Reykjavík	78.7%	19.3%	2.0%	4.19
Nágr.sveitarfélög Rvk.	73.4%	26.6%		4.17
Vesturland og Vestfirðir	70.7%	29.3%		4.09
Norðurland	77.7%	22.3%		4.19
Austurland	65.5%	34.5%		4.06
Suðurland og Reykjanes	62.7%	36.7%	0.5%	3.96
Menntun				
Grunnskólapróf	64.9%	34.5%	0.6%	3.98
Framhaldsskólapróf/lðn..	71.6%	27.3%	1.2%	4.05
Háskólapróf	84.5%	15.3%	0.2%	4.37

10. Hversu jákvæð(ur) eða neikvæð(ur) ert þú gagnvart því að að Ísland taki virkan þátt í Norðurskautsráðinu?

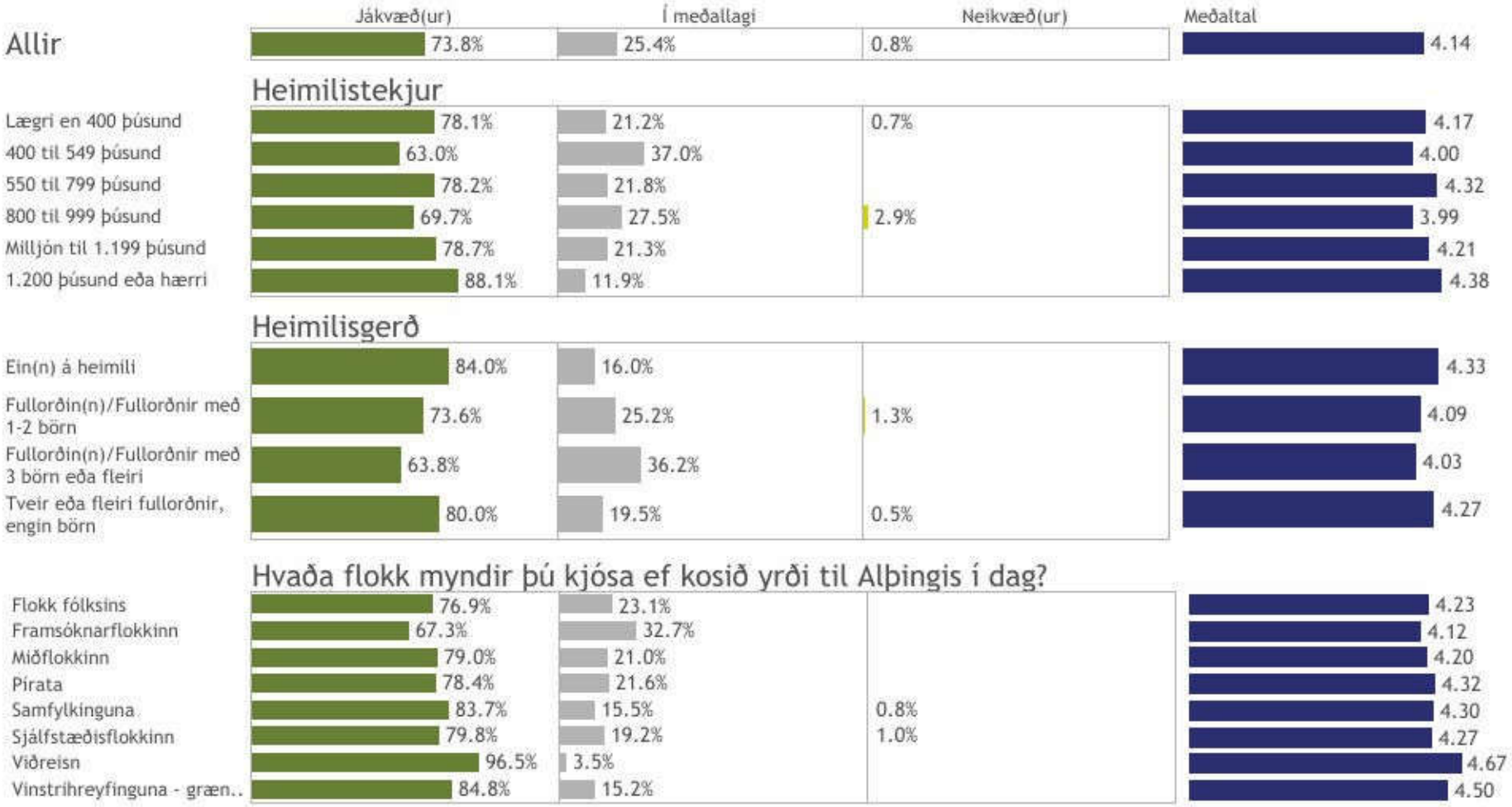

10. Hversu jákvæð(ur) eða neikvæð(ur) ert þú gagnvart því að að Ísland taki virkan þátt í Norðurskautsráðinu?

Kyn eftir menntun

		Jákvæð(ur)	Í meðallagi	Neikvæð(ur)	Meðaltal
Grunnskólapróf	Karl	71.5%	28.5%		4.16
	Kona	57.4%	41.3%	1.3%	3.77
Framhaldsskólapróf/Iðn..	Karl	79.9%	18.3%	1.8%	4.18
	Kona	57.0%	43.0%		3.82
Háskólapróf	Karl	88.9%	10.6%	0.5%	4.45
	Kona	80.1%	19.9%		4.28

11. Hversu vel eða illa þekkir þú til Alþjóðabankans?

	Fjöldi	%
Mjög vel (5)	19	2.5%
Fremur vel (4)	75	9.7%
Í meðallagi (3)	251	32.2%
Fremur illa (2)	267	34.3%
Mjög illa (1)	94	12.1%
Ekkert (1)	72	9.2%
Fjöldi svara	779	100.0%
Svaraði ekki	45	5.5%
Heildarfjöldi svarenda	824	100.0%

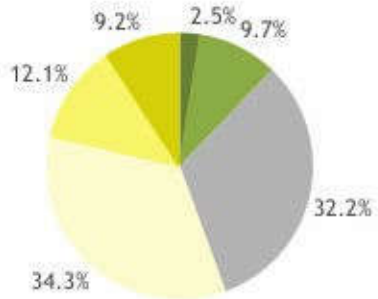

Meðaltal:	2.38
Vikmörk (±):	0.07
Staðalfrávik:	0.96

Hér er reiknað meðaltal á fimm punkta kvarða þar sem efsti valmöguleikinn fær gildið 5 en neðsti valmöguleikinn fær gildið 1, aðrir svarkostir eru þar á milli.

11. Hversu vel eða illa þekkir þú til Alþjóðabankans?

	Vel	Í meðallagi	Illa	Meðaltal
Allir	12.2%	32.2%	55.6%	2.38
Kyn				
Karl	15.6%	37.6%	46.8%	2.56
Kona	8.6%	26.6%	64.8%	2.19
Aldur				
18-29 ára	14.2%	19.9%	65.9%	2.20
30-39 ára	12.7%	31.4%	55.9%	2.39
40-49 ára	15.4%	32.0%	52.6%	2.48
50-59 ára	9.5%	39.3%	51.2%	2.40
60 ára og eldri	8.9%	41.0%	50.2%	2.45
Búseta				
Reykjavík	16.7%	34.7%	48.6%	2.54
Nágr.sveitarfélög Rvk.	14.1%	34.8%	51.1%	2.46
Vesturland og Vestfirðir	5.6%	33.9%	60.4%	2.18
Norðurland	8.3%	23.7%	67.9%	2.23
Austurland	5.7%	23.7%	70.6%	2.10
Suðurland og Reykjanes	4.7%	30.8%	64.6%	2.10
Menntun				
Grunnskólapróf	2.5%	23.3%	74.2%	2.00
Framhaldsskólapróf/lðn..	6.0%	33.3%	60.7%	2.23
Háskólapróf	19.5%	35.7%	44.8%	2.65

11. Hversu vel eða illa þekkir þú til Alþjóðabankans?

	Vel	Í meðallagi	Illa	Meðaltal
Allir	12.2%	32.2%	55.6%	2.38
Heimilistekjur				
Lægri en 400 þúsund	8.5%	25.5%	66.0%	2.14
400 til 549 þúsund	8.8%	31.8%	59.4%	2.22
550 til 799 þúsund	10.4%	30.2%	59.4%	2.33
800 til 999 þúsund	12.9%	27.8%	59.3%	2.40
Milljón til 1.199 þúsund	12.0%	38.3%	49.7%	2.51
1.200 þúsund eða hærri	20.4%	42.2%	37.5%	2.75
Heimilisgerð				
Ein(n) á heimili	13.4%	40.1%	46.5%	2.50
Fullorðin(n)/Fullorðnir með 1-2 börn	14.2%	27.3%	58.5%	2.42
Fullorðin(n)/Fullorðnir með 3 börn eða fleiri	13.9%	31.8%	54.3%	2.48
Tveir eða fleiri fullorðnir, engin börn	11.1%	35.5%	53.4%	2.39
Hvaða flokk myndir þú kjósa ef kosið yrði til Alþingis í dag?				
Flokk fólksins	3.7%	40.0%	56.3%	2.21
Framsóknarflokkinn	7.1%	34.8%	58.1%	2.36
Miðflokkinn	22.1%	31.7%	46.2%	2.70
Pírata	12.1%	32.2%	55.7%	2.32
Samfylkinguna	21.4%	41.7%	36.9%	2.71
Sjálfstæðisflokkinn	9.9%	34.2%	55.9%	2.43
Viðreisn	20.0%	47.7%	32.3%	2.83
Vinstrihreyfinguna - græn..	12.4%	33.1%	54.6%	2.44

11. Hversu vel eða illa þekkir þú til Alþjóðabankans?

Kyn eftir menntun

		Vel	Í meðallagi	Illa
Grunnskólapróf	Karl	3.4%	25.1%	71.5%
	Kona	1.4%	21.4%	77.2%
Framhaldsskólapróf/Iðn..	Karl	7.9%	37.4%	54.8%
	Kona	2.8%	26.7%	70.5%
Háskólapróf	Karl	26.5%	41.2%	32.3%
	Kona	13.0%	30.6%	56.4%

12. Hversu jákvæð(ur) eða neikvæð(ur) ert þú gagnvart því að Ísland taki virkan þátt á vettvangi Alþjóðabankans í Washington?

	Fjöldi	%
Mjög jákvæð(ur) (5)	86	11.8%
Fremur jákvæð(ur) (4)	176	24.2%
Í meðallagi (3)	369	50.8%
Fremur neikvæð(ur) (2)	72	9.9%
Mjög neikvæð(ur) (1)	24	3.3%
Fjöldi svara	727	100.0%
Svaraði ekki	97	11.8%
Heildarfjöldi svarenda	824	100.0%

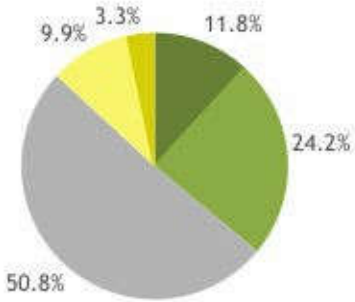

Meðaltal:	3.31
Vikmörk (±):	0.07
Staðalfrávik:	0.92

Hér er reiknað meðaltal á fimm punkta kvarða þar sem efsti valmöguleikinn fær gildið 5 en neðsti valmöguleikinn fær gildið 1, aðrir svarkostir eru þar á milli.

12. Hversu jákvæð(ur) eða neikvæð(ur) ert þú gagnvart því að Ísland taki virkan þátt á vettvangi Alþjóðabankans í Washington?

	Jákvæð(ur)	Í meðallagi	Neikvæð(ur)	Meðaltal
Allir	36.0%	50.8%	13.2%	3.31
Kyn				
Karl	41.3%	43.9%	14.8%	3.38
Kona	30.2%	58.5%	11.3%	3.24
Aldur				
18-29 ára	31.1%	58.3%	10.6%	3.28
30-39 ára	37.5%	51.3%	11.3%	3.32
40-49 ára	33.2%	50.7%	16.1%	3.26
50-59 ára	37.6%	49.0%	13.5%	3.34
60 ára og eldri	41.0%	44.0%	14.9%	3.37
Búseta				
Reykjavík	42.9%	45.6%	11.5%	3.43
Nágr.sveitarfélög Rvk.	38.0%	50.8%	11.3%	3.39
Vesturland og Vestfirðir	27.0%	55.9%	17.1%	3.15
Norðurland	32.1%	55.0%	12.9%	3.22
Austurland	21.7%	51.8%	26.5%	2.92
Suðurland og Reykjanes	25.7%	58.8%	15.6%	3.14
Menntun				
Grunnskólapróf	19.0%	64.5%	16.6%	2.99
Framhaldsskólapróf/lðn..	25.5%	60.6%	13.8%	3.14
Háskólapróf	50.6%	38.3%	11.1%	3.57

12. Hversu jákvæð(ur) eða neikvæð(ur) ert þú gagnvart því að Ísland taki virkan þátt á vettvangi Alþjóðabankans í Washington?

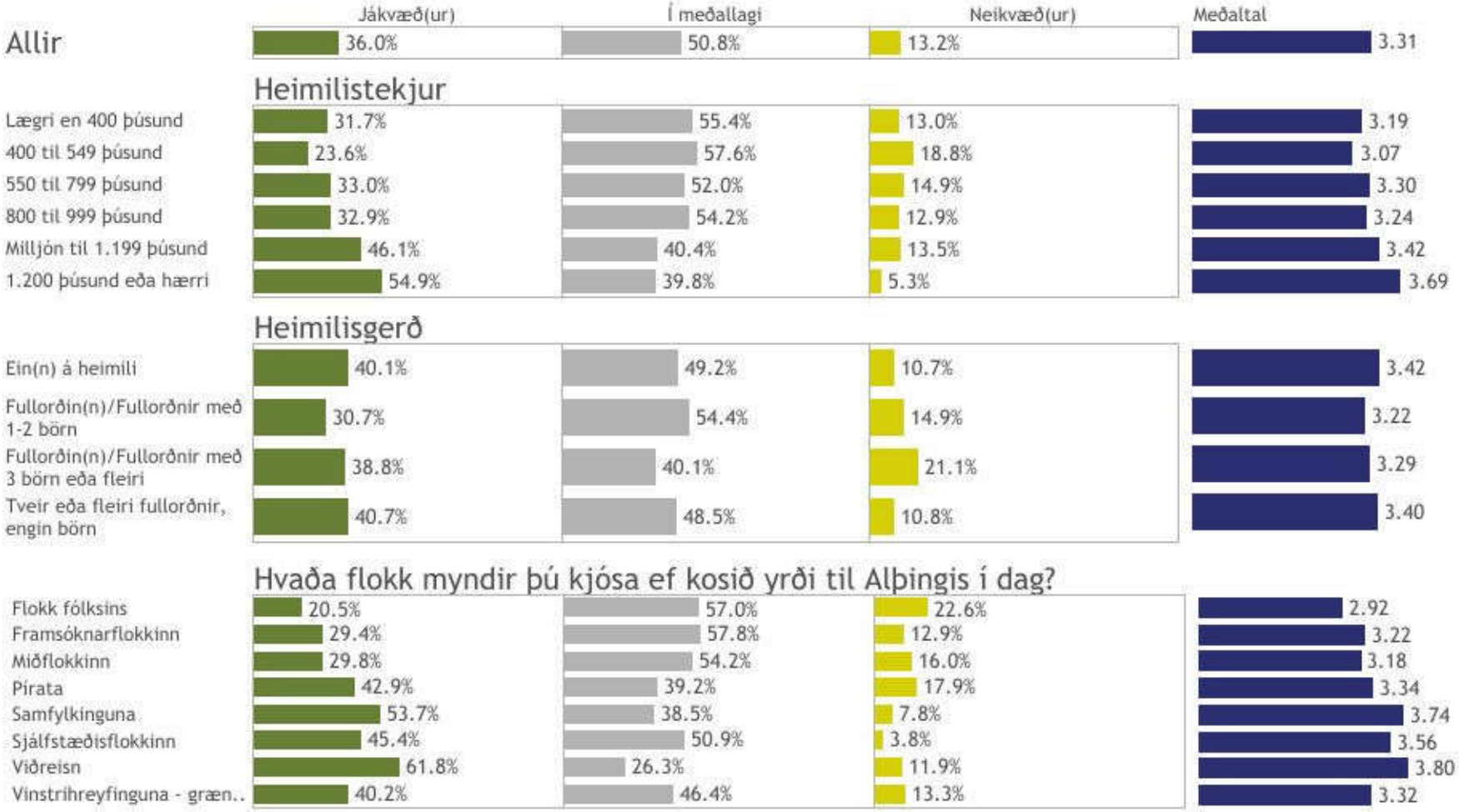

12. Hversu jákvæð(ur) eða neikvæð(ur) ert þú gagnvart því að Ísland taki virkan þátt á vettvangi Alþjóðabankans í Washington?

Kyn eftir menntun

		Jákvæð(ur)	Í meðallagi	Neikvæð(ur)
Grunnskólapróf	Karl	20.7%	59.0%	20.3%
	Kona	16.9%	70.7%	12.3%
Framhaldsskólapróf/Iðn..	Karl	28.1%	54.5%	17.4%
	Kona	21.0%	71.5%	7.5%
Háskólapróf	Karl	61.3%	29.3%	9.5%
	Kona	39.7%	47.5%	12.8%

13. Hversu vel eða illa þekkir þú til Menningarstofnunar Sameinuðu þjóðanna, UNESCO?

	Fjöldi	%
Mjög vel (5)	28	3.7%
Fremur vel (4)	136	17.7%
Í meðallagi (3)	297	38.8%
Fremur illa (2)	185	24.2%
Mjög illa (1)	52	6.8%
Ekkert (1)	67	8.7%
Fjöldi svara	766	100.0%
Svaraði ekki	58	7.0%
Heildarfjöldi svarenda	824	100.0%

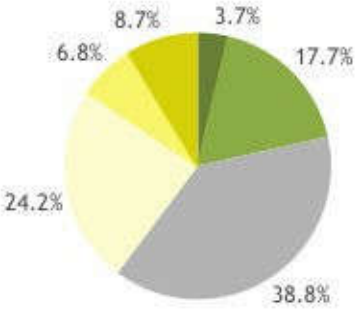

Meðaltal:	2.70
Vikmörk (±):	0.07
Staðalfrávik:	1.01

Hér er reiknað meðaltal á fimm punkta kvarða þar sem efsti valmöguleikinn fær gildið 5 en neðsti valmöguleikinn fær gildið 1, aðrir svarkostir eru þar á milli.

13. Hversu vel eða illa þekkir þú til Menningarstofnunar Sameinuðu þjóðanna, UNESCO?

	Vel	Í meðallagi	Illa	Meðaltal
Allir	21.5%	38.8%	39.7%	2.70
Kyn				
Karl	21.8%	39.0%	39.2%	2.70
Kona	21.1%	38.6%	40.3%	2.70
Aldur				
18-29 ára	24.8%	27.6%	47.5%	2.57
30-39 ára	25.8%	39.4%	34.8%	2.81
40-49 ára	20.3%	42.8%	37.0%	2.73
50-59 ára	19.6%	43.2%	37.2%	2.72
60 ára og eldri	16.4%	43.2%	40.4%	2.70
Búseta				
Reykjavík	32.8%	36.0%	31.2%	2.94
Nágr.sveitarfélög Rvk.	19.8%	44.9%	35.3%	2.76
Vesturland og Vestfirðir	8.5%	48.7%	42.7%	2.53
Norðurland	11.7%	33.7%	54.6%	2.39
Austurland	7.6%	36.0%	56.4%	2.34
Suðurland og Reykjanes	13.1%	36.8%	50.1%	2.42
Menntun				
Grunnskólapróf	4.3%	39.6%	56.1%	2.27
Framhaldsskólapróf/lðn..	15.8%	37.4%	46.8%	2.55
Háskólapróf	31.4%	41.6%	26.9%	3.01

13. Hversu vel eða illa þekkir þú til Menningarstofnunar Sameinuðu þjóðanna, UNESCO?

	Vel	Í meðallagi	Illa	Meðaltal
Allir	21.5%	38.8%	39.7%	2.70
Heimilistekjur				
Lægri en 400 þúsund	16.7%	28.7%	54.6%	2.48
400 til 549 þúsund	20.4%	41.6%	38.0%	2.70
550 til 799 þúsund	24.1%	33.2%	42.7%	2.69
800 til 999 þúsund	23.9%	37.2%	38.9%	2.72
Milljón til 1.199 þúsund	22.7%	48.9%	28.3%	2.92
1.200 þúsund eða hærri	24.1%	48.5%	27.4%	2.89
Heimilisgerð				
Ein(n) á heimili	21.5%	48.4%	30.1%	2.83
Fullorðin(n)/Fullorðnir með 1-2 börn	25.4%	34.3%	40.3%	2.72
Fullorðin(n)/Fullorðnir með 3 börn eða fleiri	25.3%	38.2%	36.5%	2.86
Tveir eða fleiri fullorðnir, engin börn	19.5%	41.1%	39.5%	2.70
Hvaða flokk myndir þú kjósa ef kosið yrði til Alþingis í dag?				
Flokk fólksins	11.8%	27.7%	60.5%	2.46
Framsóknarflokkinn	14.9%	35.8%	49.2%	2.54
Miðflokkinn	16.2%	30.9%	52.9%	2.56
Pírata	16.2%	50.9%	32.9%	2.73
Samfylkinguna	36.6%	37.4%	26.1%	3.03
Sjálfstæðisflokkinn	18.9%	37.6%	43.6%	2.63
Viðreisn	35.3%	42.7%	21.9%	3.11
Vinstrihreyfinguna - græn..	36.0%	48.4%	15.6%	3.26

13. Hversu vel eða illa þekkir þú til Menningarstofnunar Sameinuðu þjóðanna, UNESCO?

Kyn eftir menntun

		Vel	Í meðallagi	Illa
Grunnskólapróf	Karl	4.3%	35.2%	60.5%
	Kona	4.2%	44.3%	51.4%
Framhaldsskólapróf/Iðn..	Karl	17.1%	40.3%	42.5%
	Kona	13.5%	32.6%	53.9%
Háskólapróf	Karl	33.4%	41.5%	25.1%
	Kona	29.6%	41.8%	28.7%

14. Hversu jákvæð(ur) eða neikvæð(ur) ert þú gagnvart því að Ísland taki virkan þátt í störfum Menningarmálastofnunar Sameinuðu þjóðanna, UNESCO?

	Fjöldi	%
Mjög jákvæð(ur) (5)	212	28.7%
Fremur jákvæð(ur) (4)	249	33.6%
Í meðallagi (3)	245	33.1%
Fremur neikvæð(ur) (2)	23	3.1%
Mjög neikvæð(ur) (1)	11	1.5%
Fjöldi svara	740	100.0%
Svaraði ekki	84	10.2%
Heildarfjöldi svarenda	824	100.0%

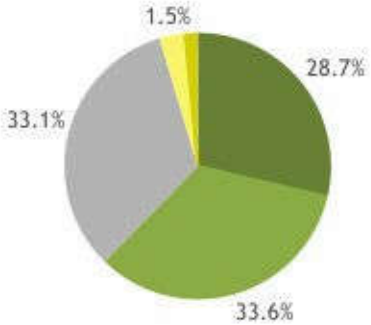

Meðaltal:	3.85
Vikmörk (±):	0.07
Staðalfrávik:	0.91

Hér er reiknað meðaltal á fimm punkta kvarða þar sem efsti valmöguleikinn fær gildið 5 en neðsti valmöguleikinn fær gildið 1, aðrir svarkostir eru þar á milli.

14. Hversu jákvæð(ur) eða neikvæð(ur) ert þú gagnvart því að Ísland taki virkan þátt í störfum Menningarmálastofnunar Sameinuðu þjóðanna, UNESCO?

	Jákvæð(ur)	Í meðallagi	Neikvæð(ur)	Meðaltal
Allir	62.3%	33.1%	4.6%	3.85
Kyn				
Karl	58.9%	34.3%	6.7%	3.79
Kona	66.1%	31.7%	2.3%	3.91
Aldur				
18-29 ára	64.8%	33.9%	1.4%	3.99
30-39 ára	60.1%	34.5%	5.4%	3.84
40-49 ára	59.9%	36.9%	3.2%	3.77
50-59 ára	63.4%	30.6%	6.0%	3.82
60 ára og eldri	62.9%	29.9%	7.1%	3.81
Búseta				
Reykjavík	72.3%	23.5%	4.1%	4.03
Nágr.sveitarfélög Rvk.	65.5%	31.1%	3.5%	3.93
Vesturland og Vestfirðir	50.6%	41.9%	7.5%	3.60
Norðurland	53.7%	40.9%	5.4%	3.64
Austurland	46.7%	50.0%	3.4%	3.54
Suðurland og Reykjanes	47.7%	45.6%	6.7%	3.59
Menntun				
Grunnskólapróf	42.2%	51.1%	6.7%	3.44
Framhaldsskólapróf/lðn..	51.4%	43.0%	5.6%	3.65
Háskólapróf	79.4%	17.1%	3.5%	4.16

14. Hversu jákvæð(ur) eða neikvæð(ur) ert þú gagnvart því að Ísland taki virkan þátt í störfum Menningarmálastofnunar Sameinuðu þjóðanna, UNESCO?

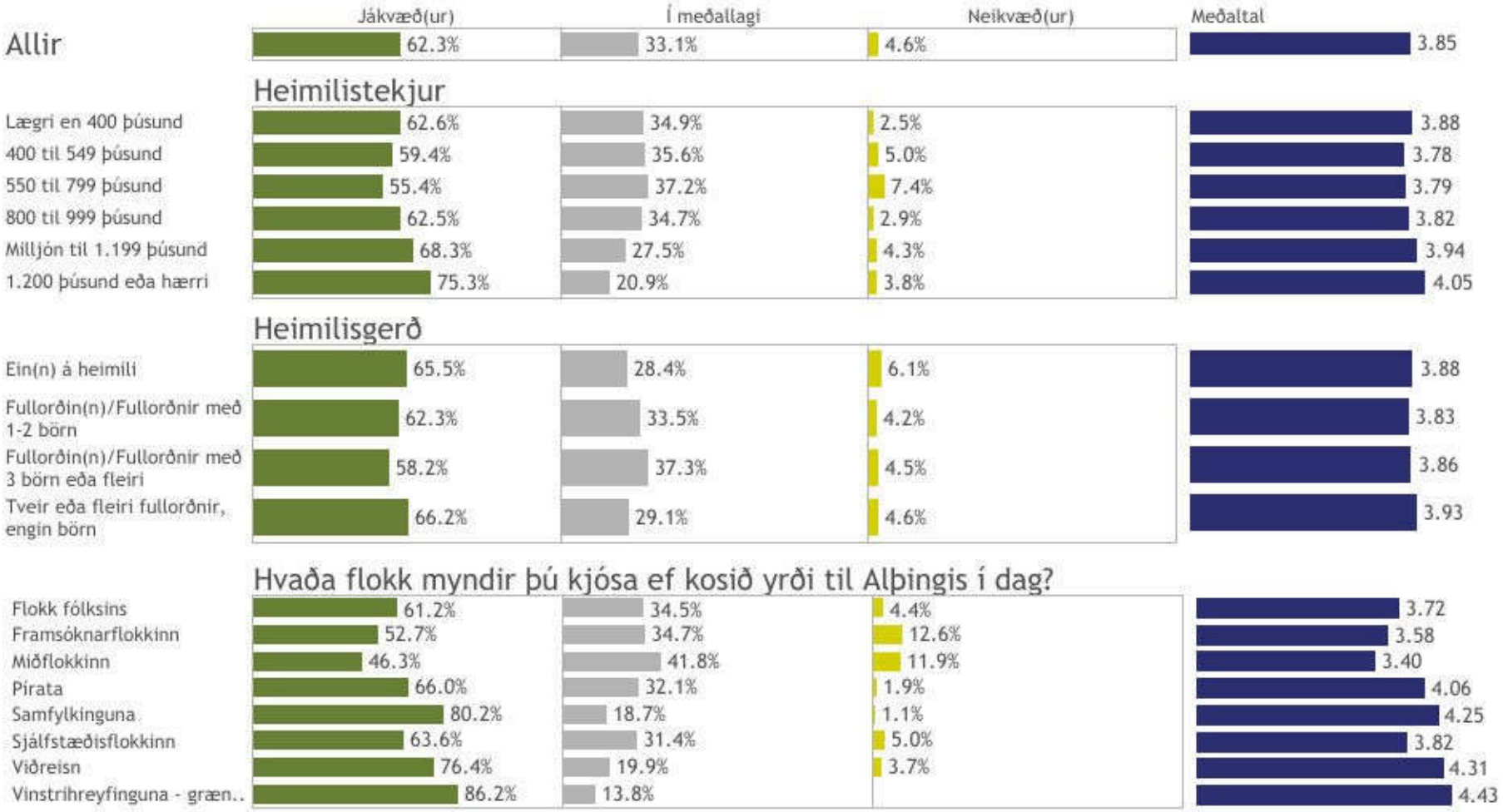

14. Hversu jákvæð(ur) eða neikvæð(ur) ert þú gagnvart því að Ísland taki virkan þátt í störfum Menningarmálastofnunar Sameinuðu þjóðanna, UNESCO?

Kyn eftir menntun

		Jákvæð(ur)	Í meðallagi	Neikvæð(ur)	Meðaltal
Grunnskólapróf	Karl	41.8%	46.1%	12.1%	3.36
	Kona	42.5%	56.3%	1.2%	3.53
Framhaldsskólapróf/Iðn..	Karl	46.6%	45.5%	7.9%	3.57
	Kona	59.6%	38.8%	1.6%	3.80
Háskólapróf	Karl	79.4%	15.6%	5.0%	4.19
	Kona	79.3%	18.6%	2.1%	4.14

15. Hversu vel eða illa þekkir þú til Evrópuráðsins í Strassborg?

	Fjöldi	%
Mjög vel (5)	27	3.6%
Fremur vel (4)	105	13.9%
Í meðallagi (3)	242	32.2%
Fremur illa (2)	217	28.9%
Mjög illa (1)	84	11.2%
Ekkert (1)	77	10.3%
Fjöldi svara	753	100.0%
Svaraði ekki	71	8.6%
Heildarfjöldi svarenda	824	100.0%

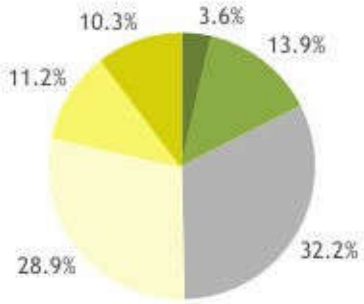

Meðaltal:	2.49
Vikmörk (±):	0.07
Staðalfrávik:	1.04

Hér er reiknað meðaltal á fimm punkta kvarða þar sem efsti valmöguleikinn fær gildið 5 en neðsti valmöguleikinn fær gildið 1, aðrir svarkostir eru þar á milli.

15. Hversu vel eða illa þekkir þú til Evrópuráðsins í Strassborg?

	Vel	Í meðallagi	Illa	Meðaltal
Allir	17.5%	32.2%	50.3%	2.49
Kyn				
Karl	20.9%	32.1%	47.0%	2.59
Kona	13.9%	32.2%	54.0%	2.39
Aldur				
18-29 ára	23.0%	18.4%	58.6%	2.39
30-39 ára	18.4%	28.0%	53.6%	2.44
40-49 ára	17.5%	34.3%	48.3%	2.58
50-59 ára	12.1%	48.4%	39.5%	2.57
60 ára og eldri	15.6%	34.7%	49.7%	2.52
Búseta				
Reykjavík	23.2%	33.6%	43.3%	2.67
Nágr.sveitarfélög Rvk.	20.3%	34.3%	45.4%	2.60
Vesturland og Vestfirðir	4.9%	29.8%	65.4%	2.05
Norðurland	11.1%	29.4%	59.5%	2.33
Austurland	5.7%	24.7%	69.6%	2.10
Suðurland og Reykjanes	10.9%	29.8%	59.3%	2.24
Menntun				
Grunnskólapróf	5.7%	26.5%	67.8%	2.02
Framhaldsskólapróf/lðn..	8.9%	35.0%	56.1%	2.33
Háskólapróf	27.6%	33.7%	38.7%	2.82

15. Hversu vel eða illa þekkir þú til Evrópuráðsins í Strassborg?

	Vel	Í meðallagi	Illa	Meðaltal
Allir	17.5%	32.2%	50.3%	2.49
Heimilistekjur				
Lægri en 400 þúsund	16.1%	25.9%	57.9%	2.29
400 til 549 þúsund	13.6%	34.8%	51.6%	2.38
550 til 799 þúsund	19.5%	27.7%	52.7%	2.52
800 til 999 þúsund	20.3%	38.0%	41.6%	2.67
Milljón til 1.199 þúsund	15.7%	32.4%	51.8%	2.52
1.200 þúsund eða hærri	26.9%	35.6%	37.5%	2.79
Heimilisgerð				
Ein(n) á heimili	13.4%	45.9%	40.7%	2.65
Fullorðin(n)/Fullorðnir með 1-2 börn	21.1%	29.5%	49.3%	2.57
Fullorðin(n)/Fullorðnir með 3 börn eða fleiri	20.7%	28.4%	51.0%	2.52
Tveir eða fleiri fullorðnir, engin börn	18.3%	31.3%	50.4%	2.50
Hvaða flokk myndir þú kjósa ef kosið yrði til Alþingis í dag?				
Flokk fólksins	8.7%	32.0%	59.3%	2.15
Framsóknarflokkinn	12.5%	40.0%	47.5%	2.53
Miðflokkinn	19.6%	23.8%	56.6%	2.51
Pirata	16.0%	29.2%	54.8%	2.35
Samfylkinguna	36.2%	34.1%	29.7%	3.04
Sjálfstæðisflokkinn	18.3%	27.3%	54.4%	2.55
Viðreisn	39.1%	34.1%	26.8%	3.14
Vinstrihreyfinguna - græn..	16.5%	39.1%	44.4%	2.61

15. Hversu vel eða illa þekkir þú til Evrópuráðsins í Strassborg?

Kyn eftir menntun

		Vel	Í meðallagi	Illa
Grunnskólapróf	Karl	8.0%	21.7%	70.3%
	Kona	3.1%	31.7%	65.1%
Framhaldsskólapróf/Iðn..	Karl	11.5%	35.0%	53.5%
	Kona	4.6%	34.9%	60.6%
Háskólapróf	Karl	35.6%	33.6%	30.8%
	Kona	19.9%	33.8%	46.3%

16. Hversu jákvæð(ur) eða neikvæð(ur) ert þú gagnvart því að Ísland taki virkan þátt í störfum Evrópuráðsins í Strassborg?

	Fjöldi	%
Mjög jákvæð(ur) (5)	139	19.6%
Fremur jákvæð(ur) (4)	222	31.2%
Í meðallagi (3)	280	39.4%
Fremur neikvæð(ur) (2)	51	7.2%
Mjög neikvæð(ur) (1)	19	2.7%
Fjöldi svara	711	100.0%
Svaraði ekki	113	13.7%
Heildarfjöldi svarenda	824	100.0%

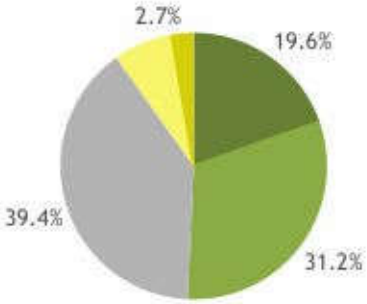

Meðaltal:	3.58
Vikmörk (±):	0.07
Staðalfrávik:	0.96

Hér er reiknað meðaltal á fimm punkta kvarða þar sem efsti valmöguleikinn fær gildið 5 en neðsti valmöguleikinn fær gildið 1, aðrir svarkostir eru þar á milli.

16. Hversu jákvæð(ur) eða neikvæð(ur) ert þú gagnvart því að Ísland taki virkan þátt í störfum Evrópuráðsins í Strassborg?

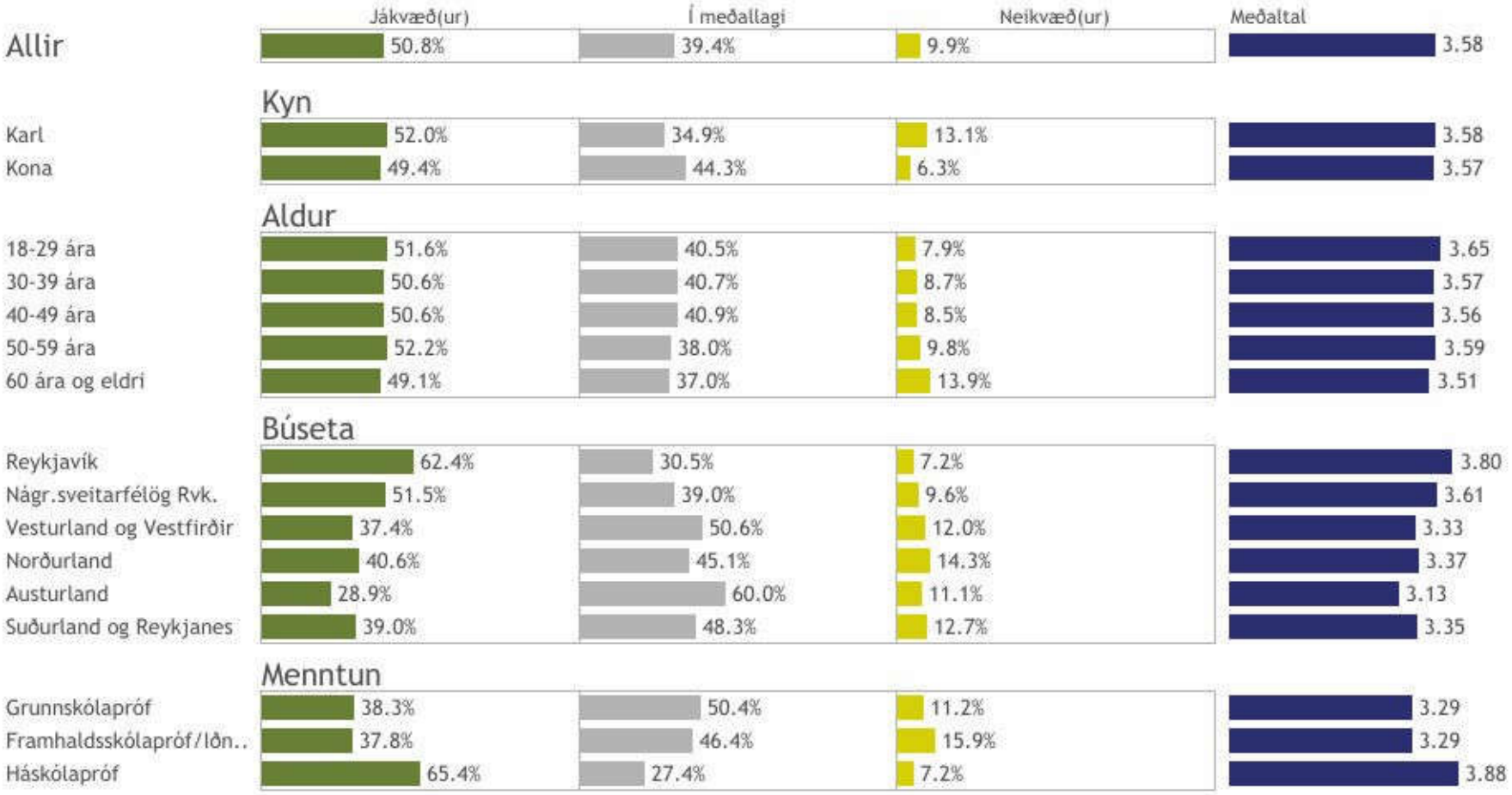

16. Hversu jákvæð(ur) eða neikvæð(ur) ert þú gagnvart því að Ísland taki virkan þátt í störfum Evrópuráðsins í Strassborg?

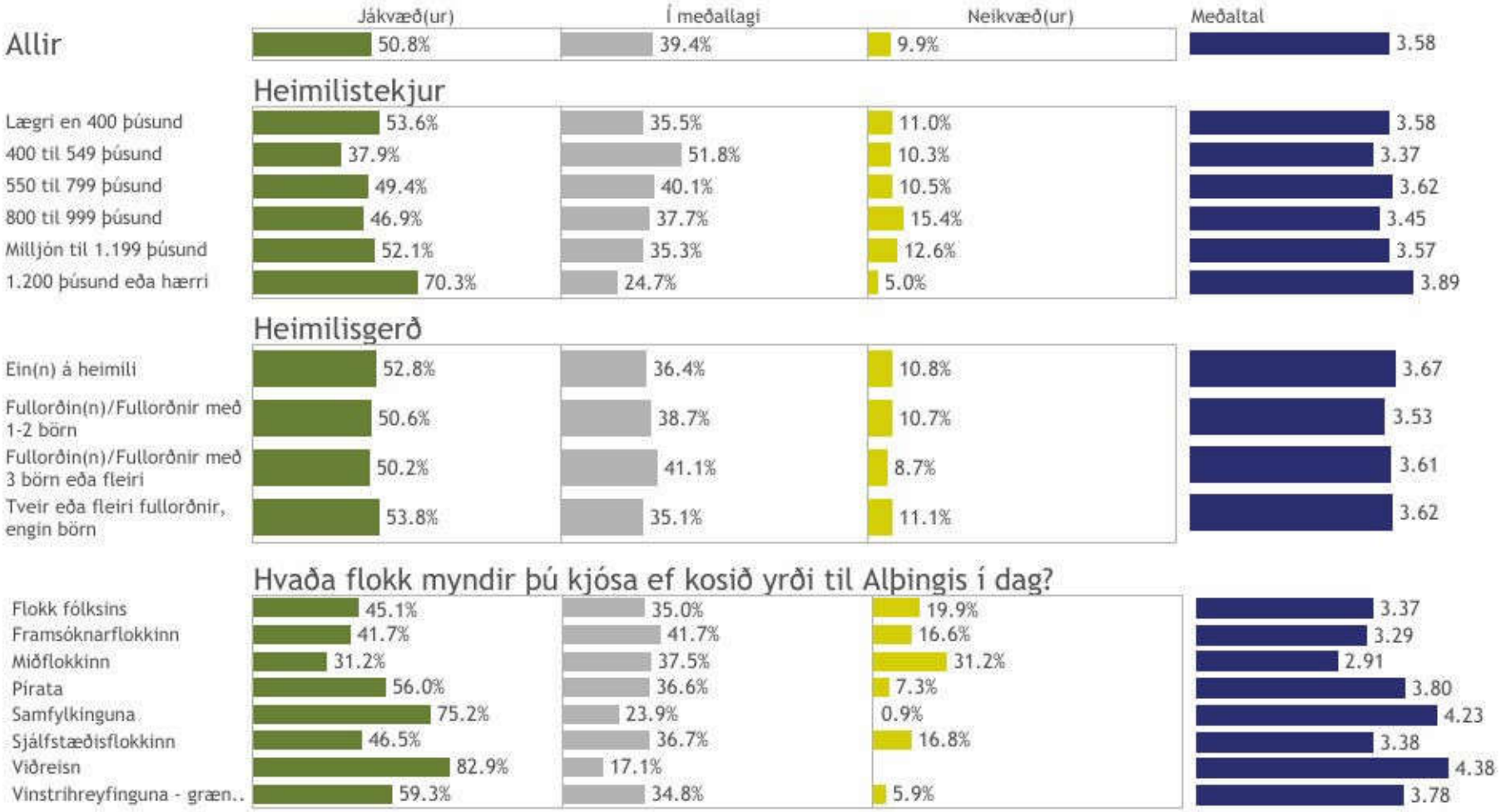

16. Hversu jákvæð(ur) eða neikvæð(ur) ert þú gagnvart því að Ísland taki virkan þátt í störfum Evrópuráðsins í Strassborg?

Kyn eftir menntun

		Jákvæð(ur)	Í meðallagi	Neikvæð(ur)	Meðaltal
Grunnskólapróf	Karl	43.5%	42.4%	14.1%	3.27
	Kona	32.6%	59.3%	8.1%	3.30
Framhaldsskólapróf/Iðn..	Karl	36.1%	42.1%	21.8%	3.21
	Kona	40.5%	53.6%	5.9%	3.43
Háskólapróf	Karl	70.0%	21.0%	9.0%	4.00
	Kona	60.8%	33.7%	5.5%	3.76

17. Hversu vel eða illa þekkir þú til Atlantshafsbandalagsins, NATO?

	Fjöldi	%
Mjög vel (5)	78	10.3%
Fremur vel (4)	199	26.5%
Í meðallagi (3)	335	44.5%
Fremur illa (2)	93	12.4%
Mjög illa (1)	29	3.8%
Ekkert (1)	18	2.4%
Fjöldi svara	753	100.0%
Svaraði ekki	71	8.6%
Heildarfjöldi svarenda	824	100.0%

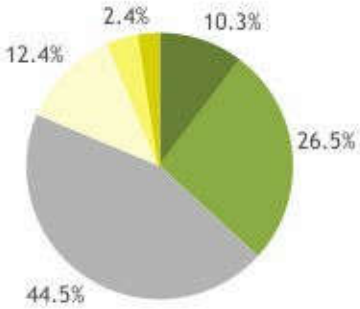

Meðaltal:	3.22
Vikmörk (±):	0.07
Staðalfrávik:	1.00

Hér er reiknað meðaltal á fimm punkta kvarða þar sem efsti valmöguleikinn fær gildið 5 en neðsti valmöguleikinn fær gildið 1, aðrir svarkostir eru þar á milli.

17. Hversu vel eða illa þekkir þú til Atlantshafsbandalagsins, NATO?

	Vel	Í meðallagi	Illa	Meðaltal
Allir	36.8%	44.5%	18.7%	3.22
Kyn				
Karl	46.5%	42.6%	10.9%	3.46
Kona	26.4%	46.6%	27.0%	2.96
Aldur				
18-29 ára	38.3%	41.9%	19.8%	3.25
30-39 ára	38.6%	44.2%	17.2%	3.20
40-49 ára	33.6%	49.5%	16.9%	3.22
50-59 ára	32.6%	49.5%	17.9%	3.20
60 ára og eldri	40.1%	38.9%	21.0%	3.23
Búseta				
Reykjavík	40.2%	43.7%	16.1%	3.31
Nágr.sveitarfélög Rvk.	43.8%	42.1%	14.1%	3.41
Vesturland og Vestfirðir	22.4%	45.6%	31.9%	2.78
Norðurland	28.0%	44.8%	27.2%	2.93
Austurland	28.3%	41.3%	30.4%	2.90
Suðurland og Reykjanes	29.9%	51.9%	18.3%	3.13
Menntun				
Grunnskólapróf	22.0%	56.8%	21.2%	3.00
Framhaldsskólapróf/lðn..	30.6%	46.2%	23.2%	3.05
Háskólapróf	49.4%	39.7%	10.9%	3.51

17. Hversu vel eða illa þekkir þú til Atlantshafsbandalagsins, NATO?

	Vel	Í meðallagi	Illa	Meðaltal
Allir	36.8%	44.5%	18.7%	3.22
Heimilistekjur				
Lægri en 400 þúsund	29.6%	37.5%	32.9%	2.97
400 til 549 þúsund	32.4%	44.7%	22.9%	3.05
550 til 799 þúsund	36.4%	50.7%	12.9%	3.33
800 til 999 þúsund	46.0%	39.6%	14.4%	3.39
Milljón til 1.199 þúsund	40.8%	47.5%	11.7%	3.34
1.200 þúsund eða hærri	55.4%	35.0%	9.6%	3.57
Heimilisgerð				
Ein(n) á heimili	35.4%	46.1%	18.5%	3.26
Fullorðin(n)/Fullorðnir með 1-2 börn	41.5%	44.9%	13.6%	3.35
Fullorðin(n)/Fullorðnir með 3 börn eða fleiri	36.2%	44.1%	19.6%	3.17
Tveir eða fleiri fullorðnir, engin börn	40.0%	43.4%	16.6%	3.29
Hvaða flokk myndir þú kjósa ef kosið yrði til Alþingis í dag?				
Flokk fólksins	45.0%	34.1%	20.9%	3.37
Framsóknarflokkinn	34.7%	48.9%	16.4%	3.21
Miðflokkinn	46.8%	42.2%	11.0%	3.47
Pírata	42.0%	38.9%	19.1%	3.31
Samfylkinguna	53.1%	31.1%	15.9%	3.45
Sjálfstæðisflokkinn	42.9%	45.0%	12.1%	3.40
Viðreisn	53.0%	38.6%	8.4%	3.59
Vinstrihreyfinguna - græn..	45.4%	46.4%	8.2%	3.47

17. Hversu vel eða illa þekkir þú til Atlantshafsbandalagsins, NATO?

Kyn eftir menntun

		Vel	Í meðallagi	Illa
Grunnskólapróf	Karl	28.3%	57.1%	14.7%
	Kona	15.1%	56.5%	28.3%
Framhaldsskólapróf/Iðn..	Karl	38.0%	50.1%	11.9%
	Kona	18.3%	39.7%	41.9%
Háskólapróf	Karl	61.6%	32.9%	5.5%
	Kona	37.6%	46.2%	16.2%

18. Hversu jákvæð(ur) eða neikvæð(ur) ert þú gagnvart aðild Íslands að Atlantshafsbandalaginu, NATO?

	Fjöldi	%
Mjög jákvæð(ur) (5)	144	19.7%
Fremur jákvæð(ur) (4)	215	29.3%
Í meðallagi (3)	237	32.3%
Fremur neikvæð(ur) (2)	88	12.1%
Mjög neikvæð(ur) (1)	49	6.7%
Fjöldi svara	734	100.0%
Svaraði ekki	90	11.0%
Heildarfjöldi svarenda	824	100.0%

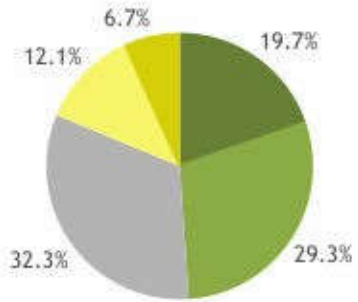

Meðaltal:	3.43
Vikmörk (±):	0.08
Staðalfrávik:	1.12

Hér er reiknað meðaltal á fimm punkta kvarða þar sem efsti valmöguleikinn fær gildið 5 en neðsti valmöguleikinn fær gildið 1, aðrir svarkostir eru þar á milli.

18. Hversu jákvæð(ur) eða neikvæð(ur) ert þú gagnvart aðild Íslands að Atlantshafsbandalaginu, NATO?

	Jákvæð(ur)	Í meðallagi	Neikvæð(ur)	Meðaltal
Allir	49.0%	32.3%	18.8%	3.43
Kyn				
Karl	58.0%	25.0%	17.0%	3.60
Kona	38.9%	40.4%	20.7%	3.25
Aldur				
18-29 ára	40.4%	35.6%	23.9%	3.27
30-39 ára	41.6%	38.6%	19.8%	3.26
40-49 ára	54.4%	31.7%	13.8%	3.59
50-59 ára	54.9%	27.8%	17.3%	3.55
60 ára og eldri	54.4%	27.6%	18.0%	3.50
Búseta				
Reykjavík	44.2%	32.0%	23.8%	3.28
Nágr.sveitarfélög Rvk.	60.0%	26.3%	13.7%	3.72
Vesturland og Vestfirðir	38.2%	30.8%	31.0%	3.12
Norðurland	41.0%	45.3%	13.7%	3.34
Austurland	38.1%	44.8%	17.1%	3.30
Suðurland og Reykjanes	53.1%	29.4%	17.4%	3.47
Menntun				
Grunnskólapróf	51.4%	37.8%	10.8%	3.57
Framhaldsskólapróf/lðn..	47.7%	34.5%	17.8%	3.39
Háskólapróf	52.4%	25.8%	21.8%	3.47

18. Hversu jákvæð(ur) eða neikvæð(ur) ert þú gagnvart aðild Íslands að Atlantshafsbandalaginu, NATO?

	Jákvæð(ur)	Í meðallagi	Neikvæð(ur)	Meðaltal
Allir	49.0%	32.3%	18.8%	3.43
Heimilistekjur				
Lægri en 400 þúsund	49.8%	31.0%	19.3%	3.40
400 til 549 þúsund	36.5%	36.6%	26.9%	3.14
550 til 799 þúsund	54.4%	31.9%	13.7%	3.62
800 til 999 þúsund	39.7%	37.3%	23.0%	3.20
Milljón til 1.199 þúsund	49.3%	30.7%	20.0%	3.43
1.200 þúsund eða hærri	62.2%	23.4%	14.4%	3.72
Heimilisgerð				
Ein(n) á heimili	56.0%	29.6%	14.4%	3.57
Fullorðin(n)/Fullorðnir með 1-2 börn	48.0%	28.5%	23.5%	3.35
Fullorðin(n)/Fullorðnir með 3 börn eða fleiri	48.0%	38.2%	13.8%	3.52
Tveir eða fleiri fullorðnir, engin börn	51.6%	31.2%	17.3%	3.50
Hvaða flokk myndir þú kjósa ef kosið yrði til Alþingis í dag?				
Flokk fólksins	43.9%	46.9%	9.2%	3.34
Framsóknarflokkinn	63.3%	29.2%	7.5%	3.79
Miðflokkinn	65.3%	25.0%	9.6%	3.84
Pírata	38.7%	37.3%	24.0%	3.28
Samfylkinguna	49.9%	30.4%	19.7%	3.48
Sjálfstæðisflokkinn	77.4%	19.9%	2.7%	4.13
Viðreisn	64.1%	24.4%	11.5%	3.79
Vinstrihreyfinguna - græn..	29.2%	19.0%	51.8%	2.67

18. Hversu jákvæð(ur) eða neikvæð(ur) ert þú gagnvart aðild Íslands að Atlantshafsbandalaginu, NATO?

Kyn eftir menntun

		Jákvæð(ur)	Í meðallagi	Neikvæð(ur)	Meðaltal
Grunnskólapróf	Karl	60.5%	27.2%	12.3%	3.71
	Kona	41.3%	49.5%	9.2%	3.41
Framhaldsskólapróf/Iðn..	Karl	52.2%	30.3%	17.5%	3.45
	Kona	39.8%	42.1%	18.2%	3.30
Háskólapróf	Karl	63.8%	19.5%	16.7%	3.76
	Kona	41.0%	32.1%	26.9%	3.18

19. Hversu jákvæð(ur) eða neikvæð(ur) ert þú gagnvart varnarsamstarfi Íslands við Bandaríkin?

	Fjöldi	%
Mjög jákvæð(ur) (5)	82	11.1%
Fremur jákvæð(ur) (4)	191	26.0%
Í meðallagi (3)	257	35.0%
Fremur neikvæð(ur) (2)	136	18.5%
Mjög neikvæð(ur) (1)	69	9.4%
Fjöldi svara	736	100.0%
Svaraði ekki	88	10.7%
Heildarfjöldi svarenda	824	100.0%

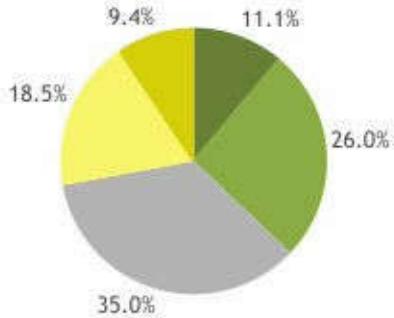

Meðaltal:	3.11
Vikmörk (±):	0.08
Staðalfrávik:	1.10

Hér er reiknað meðaltal á fimm punkta kvarða þar sem efsti valmöguleikinn fær gildið 5 en neðsti valmöguleikinn fær gildið 1, aðrir svarkostir eru þar á milli.

19. Hversu jákvæð(ur) eða neikvæð(ur) ert þú gagnvart varnarsamstarfi Íslands við Bandaríkin?

	Jákvæð(ur)	Í meðallagi	Neikvæð(ur)	Meðaltal
Allir	37.1%	35.0%	27.9%	3.11
Kyn				
Karl	45.0%	31.9%	23.0%	3.29
Kona	28.1%	38.4%	33.4%	2.90
Aldur				
18-29 ára	34.4%	32.1%	33.5%	2.96
30-39 ára	34.2%	38.9%	26.9%	3.10
40-49 ára	37.9%	39.3%	22.8%	3.18
50-59 ára	40.3%	32.3%	27.4%	3.23
60 ára og eldri	39.0%	33.3%	27.7%	3.10
Búseta				
Reykjavík	31.4%	34.5%	34.0%	2.96
Nágr.sveitarfélög Rvk.	43.8%	35.4%	20.8%	3.30
Vesturland og Vestfirðir	37.1%	29.8%	33.1%	2.96
Norðurland	34.9%	34.1%	31.1%	3.02
Austurland	31.9%	45.6%	22.5%	3.10
Suðurland og Reykjanes	42.1%	34.4%	23.5%	3.24
Menntun				
Grunnskólapróf	49.1%	26.8%	24.1%	3.31
Framhaldsskólapróf/lðn..	34.1%	40.3%	25.6%	3.08
Háskólapróf	38.1%	31.8%	30.1%	3.11

19. Hversu jákvæð(ur) eða neikvæð(ur) ert þú gagnvart varnarsamstarfi Íslands við Bandaríkin?

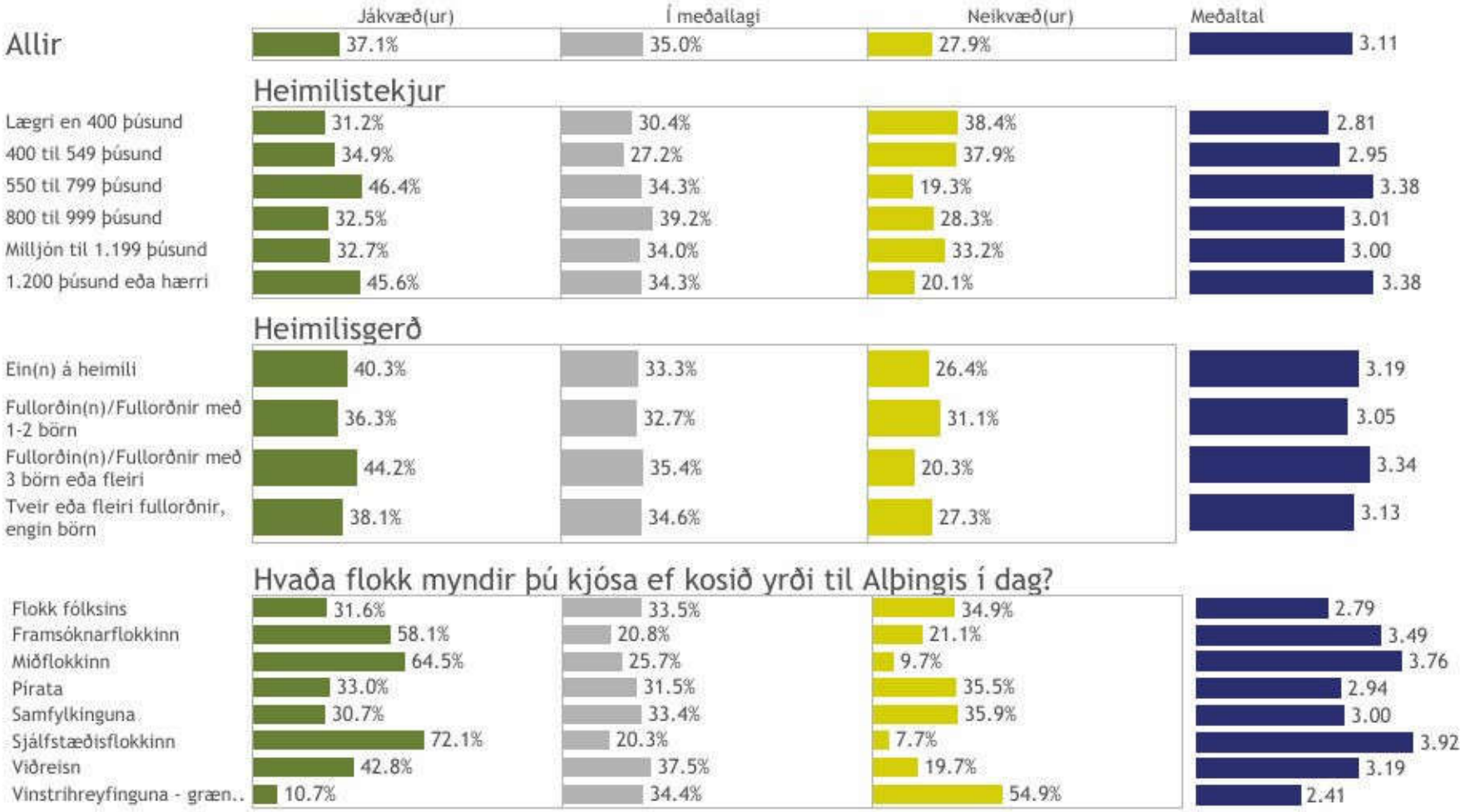

19. Hversu jákvæð(ur) eða neikvæð(ur) ert þú gagnvart varnarsamstarfi Íslands við Bandaríkin?

Kyn eftir menntun

		Jákvæð(ur)	Í meðallagi	Neikvæð(ur)	Meðaltal
Grunnskólapróf	Karl	53.0%	20.9%	26.0%	3.35
	Kona	44.6%	33.4%	22.0%	3.27
Framhaldsskólapróf/Iðn..	Karl	38.0%	39.0%	23.0%	3.16
	Kona	27.2%	42.6%	30.2%	2.93
Háskólapróf	Karl	50.9%	28.5%	20.6%	3.44
	Kona	25.5%	35.0%	39.5%	2.79

20. Hversu vel eða illa þekkir þú til samningsins um Evrópska efnahagssvæðið, EES-samningurinn?

	Fjöldi	%
Mjög vel (5)	78	10.5%
Fremur vel (4)	193	25.9%
Í meðallagi (3)	305	41.0%
Fremur illa (2)	116	15.5%
Mjög illa (1)	34	4.6%
Ekkert (1)	19	2.5%
Fjöldi svara	744	100.0%
Svaraði ekki	80	9.7%
Heildarfjöldi svarenda	824	100.0%

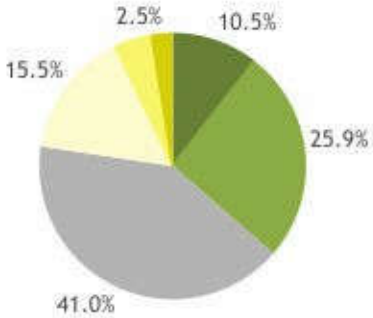

Meðaltal:	3.17
Vikmörk (±):	0.07
Staðalfrávik:	1.02

Hér er reiknað meðaltal á fimm punkta kvarða þar sem efsti valmöguleikinn fær gildið 5 en neðsti valmöguleikinn fær gildið 1, aðrir svarkostir eru þar á milli.

20. Hversu vel eða illa þekkir þú til samningsins um Evrópska efnahagssvæðið, EES-samningurinn?

	Vel	Í meðallagi	Illa	Meðaltal
Allir	36.4%	41.0%	22.6%	3.17
Kyn				
Karl	44.6%	36.1%	19.3%	3.35
Kona	27.4%	46.4%	26.3%	2.98
Aldur				
18-29 ára	45.0%	29.4%	25.6%	3.23
30-39 ára	42.5%	39.1%	18.4%	3.32
40-49 ára	30.8%	46.7%	22.5%	3.13
50-59 ára	30.7%	47.8%	21.5%	3.10
60 ára og eldri	31.8%	43.8%	24.4%	3.08
Búseta				
Reykjavík	45.4%	37.0%	17.6%	3.38
Nágr.sveitarfélög Rvk.	46.3%	36.3%	17.4%	3.36
Vesturland og Vestfirðir	18.4%	56.2%	25.4%	2.80
Norðurland	19.4%	52.7%	28.0%	2.87
Austurland	23.0%	39.7%	37.3%	2.73
Suðurland og Reykjanes	19.0%	45.4%	35.6%	2.80
Menntun				
Grunnskólapróf	20.2%	42.9%	36.8%	2.70
Framhaldsskólapróf/lðn..	27.9%	45.9%	26.2%	2.98
Háskólapróf	48.2%	36.4%	15.4%	3.48

20. Hversu vel eða illa þekkir þú til samningsins um Evrópska efnahagssvæðið, EES-samningurinn?

	Vel	Í meðallagi	Illa	Meðaltal
Allir	36.4%	41.0%	22.6%	3.17
Heimilistekjur				
Lægri en 400 þúsund	30.9%	40.5%	28.5%	3.00
400 til 549 þúsund	24.5%	45.2%	30.2%	2.89
550 til 799 þúsund	31.5%	45.5%	23.0%	3.15
800 til 999 þúsund	46.6%	31.7%	21.6%	3.29
Milljón til 1.199 þúsund	43.7%	36.6%	19.7%	3.26
1.200 þúsund eða hærri	50.1%	37.4%	12.5%	3.58
Heimilisgerð				
Ein(n) á heimili	33.4%	49.1%	17.6%	3.17
Fullorðin(n)/Fullorðnir með 1-2 börn	42.9%	34.8%	22.3%	3.27
Fullorðin(n)/Fullorðnir með 3 börn eða fleiri	34.9%	41.9%	23.1%	3.14
Tveir eða fleiri fullorðnir, engin börn	35.5%	40.9%	23.6%	3.17
Hvaða flokk myndir þú kjósa ef kosið yrði til Alþingis í dag?				
Flokk fólksins	26.2%	48.1%	25.7%	3.09
Framsóknarflokkinn	32.2%	48.8%	19.0%	3.13
Miðflokkinn	36.2%	49.8%	14.0%	3.23
Pírata	40.1%	33.9%	26.0%	3.22
Samfylkinguna	54.1%	25.8%	20.1%	3.54
Sjálfstæðisflokkinn	42.1%	40.7%	17.1%	3.35
Viðreisn	62.6%	27.6%	9.8%	3.80
Vinstrihreyfinguna - græn..	35.9%	48.4%	15.8%	3.22

20. Hversu vel eða illa þekkir þú til samningsins um Evrópska efnahagssvæðið, EES-samningurinn?

Kyn eftir menntun

		Vel	Í meðallagi	Illa
Grunnskólapróf	Karl	28.5%	31.6%	39.9%
	Kona	11.5%	55.0%	33.5%
Framhaldsskólapróf/Iðn..	Karl	35.0%	43.4%	21.6%
	Kona	16.2%	49.9%	33.9%
Háskólapróf	Karl	60.1%	30.8%	9.1%
	Kona	36.8%	41.8%	21.4%

21. Hversu jákvæð(ur) eða neikvæð(ur) ert þú gagnvart aðild Íslands að samningnum um Evrópska efnahagssvæðið, EES-samningurinn?

	Fjöldi	%
Mjög jákvæð(ur) (5)	221	30.9%
Fremur jákvæð(ur) (4)	174	24.4%
Í meðallagi (3)	236	32.9%
Fremur neikvæð(ur) (2)	55	7.7%
Mjög neikvæð(ur) (1)	30	4.2%
Fjöldi svara	716	100.0%
Svaraði ekki	108	13.1%
Heildarfjöldi svarenda	824	100.0%

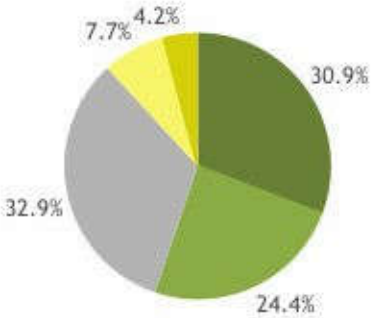

Meðaltal:	3.70
Vikmörk (±):	0.08
Staðalfrávik:	1.11

Hér er reiknað meðaltal á fimm punkta kvarða þar sem efsti valmöguleikinn fær gildið 5 en neðsti valmöguleikinn fær gildið 1, aðrir svarkostir eru þar á milli.

21. Hversu jákvæð(ur) eða neikvæð(ur) ert þú gagnvart aðild Íslands að samningnum um Evrópska efnahagssvæðið, EES-samningurinn?

	Jákvæð(ur)	Í meðallagi	Neikvæð(ur)	Meðaltal
Allir	55.2%	32.9%	11.8%	3.70
Kyn				
Karl	61.6%	27.1%	11.3%	3.82
Kona	48.0%	39.5%	12.4%	3.56
Aldur				
18-29 ára	62.0%	31.0%	7.1%	3.91
30-39 ára	55.4%	32.5%	12.1%	3.73
40-49 ára	55.0%	34.5%	10.5%	3.69
50-59 ára	49.1%	38.7%	12.2%	3.55
60 ára og eldri	54.2%	28.8%	17.1%	3.63
Búseta				
Reykjavík	64.4%	24.4%	11.2%	3.92
Nágr.sveitarfélög Rvk.	59.6%	31.6%	8.8%	3.77
Vesturland og Vestfirðir	52.8%	30.2%	17.0%	3.57
Norðurland	43.3%	41.0%	15.6%	3.48
Austurland	34.8%	59.7%	5.5%	3.32
Suðurland og Reykjanes	40.8%	42.3%	16.9%	3.35
Menntun				
Grunnskólapróf	30.0%	50.6%	19.4%	3.18
Framhaldsskólapróf/lðn..	43.0%	41.3%	15.8%	3.39
Háskólapróf	70.6%	21.8%	7.6%	4.08

21. Hversu jákvæð(ur) eða neikvæð(ur) ert þú gagnvart aðild Íslands að samningnum um Evrópska efnahagssvæðið, EES-samningurinn?

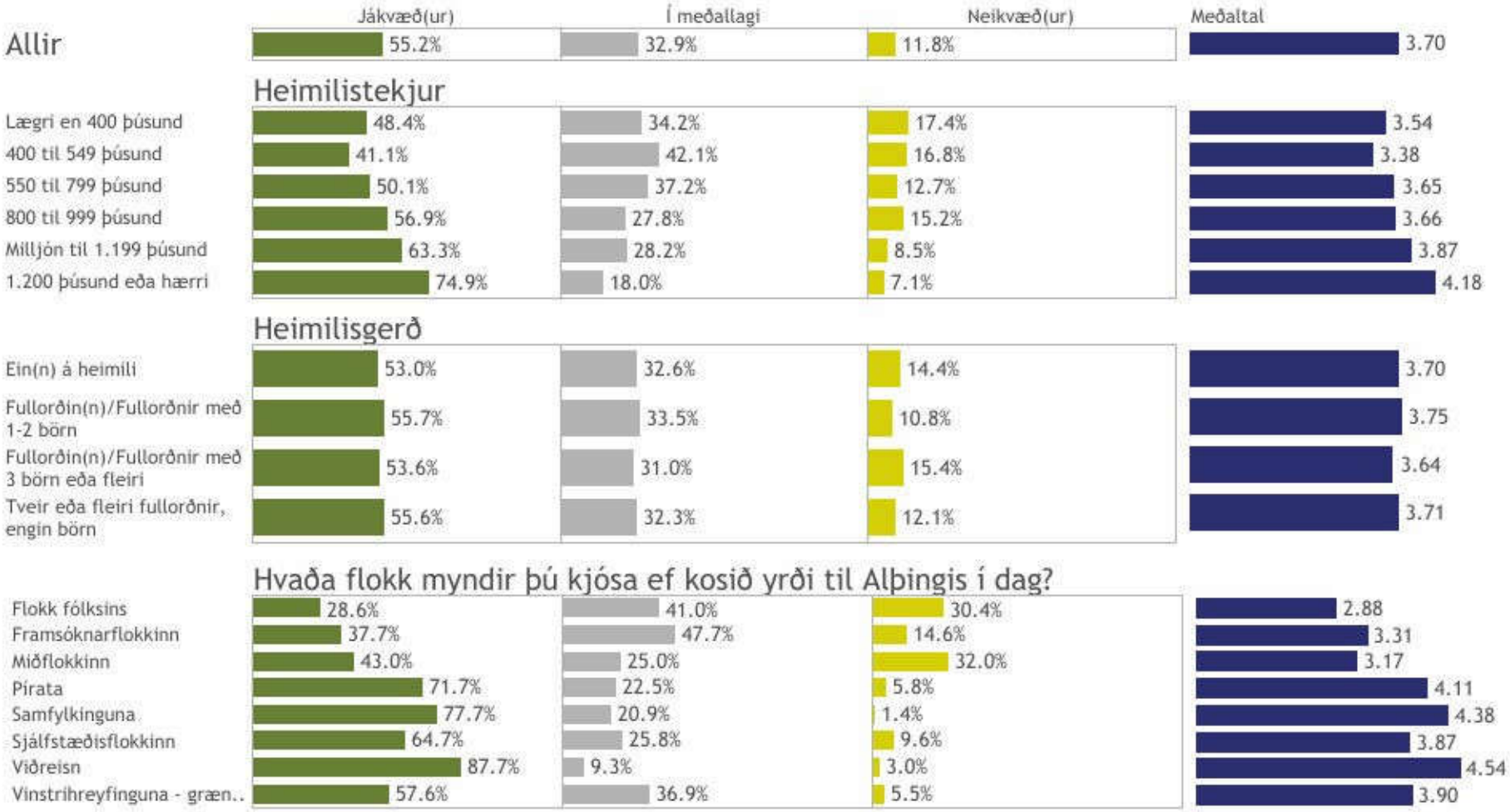

21. Hversu jákvæð(ur) eða neikvæð(ur) ert þú gagnvart aðild Íslands að samningnum um Evrópska efnahagssvæðið, EES-samningurinn?

Kyn eftir menntun

		Jákvæð(ur)	Í meðallagi	Neikvæð(ur)	Meðaltal
Grunnskólapróf	Karl	33.5%	51.3%	15.2%	3.30
	Kona	26.3%	49.9%	23.8%	3.06
Framhaldsskólapróf/Iðn..	Karl	50.5%	32.2%	17.4%	3.45
	Kona	30.0%	57.0%	13.0%	3.27
Háskólapróf	Karl	81.9%	11.7%	6.4%	4.35
	Kona	59.4%	31.7%	8.8%	3.82

22. Hvers vegna ertu jákvæð(ur) gagnvart EES samningnum?

	Fjöldi	%
Frelsi í viðskiptum	117	49.3%
Möguleikar til náms og vinnu	54	22.7%
Aukin hagsæld/möguleikar	41	17.3%
Evrópsk samvinna	20	8.5%
Aðhald fyrir stjórnvöld	18	7.7%
Gott - ýmsar ástæður	13	5.5%
Vöruverð	12	5.1%
Tollar	11	4.4%
Annað	19	7.9%
Fjöldi svara	306	100.0%

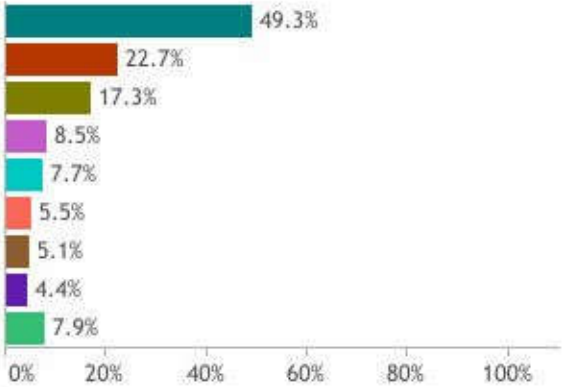

Heildarfjöldi svarenda	238	100.0%

22. Hvers vegna ertu jákvæð(ur) gagnvart EES samningnum?

	Frelsi í viðskiptum	Möguleikar til náms og vinnu	Aukin hagsæld/ möguleikar	Evrópsk samvinna	Aðhald fyrir stjórnvöld	Gott - ýmsar ástæður	Vöruverð	Tollar	Annað
Allir	49.3%	22.7%	17.3%	8.5%	7.7%	5.5%	5.1%	4.4%	7.9%
Kyn									
Karl	50.4%	25.6%	17.3%	7.6%	10.8%	2.8%	4.5%	5.5%	7.5%
Kona	47.2%	17.5%	17.4%	10.0%	2.2%	10.4%	6.2%	2.5%	8.5%
Aldur									
18-29 ára	57.3%	29.1%	11.8%	10.3%	13.1%	6.0%	7.3%	4.5%	
30-39 ára	48.9%	25.9%	14.0%	6.2%	4.5%	4.7%	3.1%		17.3%
40-49 ára	44.3%	18.1%	28.7%	3.6%	4.3%	6.0%	6.0%	6.0%	10.4%
50-59 ára	38.9%	18.9%	20.4%	9.8%	8.4%	4.3%	4.2%	2.1%	10.5%
60 ára og eldri	53.8%	21.9%	13.4%	10.7%	6.8%	6.0%	4.3%	7.2%	5.7%
Búseta									
Reykjavík	48.0%	24.1%	17.5%	12.6%	5.9%	4.5%	6.1%	2.4%	8.2%
Nágr.sveitarfélög Rvk.	58.2%	29.1%	13.2%	4.0%	9.6%	7.6%	5.3%	7.0%	3.8%
Vesturland og Vestfirðir	22.5%	9.2%	28.1%			9.2%		7.8%	40.3%
Norðurland	45.5%	10.3%	23.2%	7.9%		2.5%	3.6%	10.3%	10.5%
Austurland	41.4%	8.3%	38.3%						12.0%
Suðurland og Reykjanes	41.5%	17.1%	14.4%	9.3%	23.0%	7.0%	4.4%		4.8%
Menntun									
Grunnskólapróf	48.9%	36.8%	15.7%	5.8%	7.2%	13.1%	8.0%		4.2%
Framhaldsskólapróf/lðn..	43.6%	21.4%	19.3%	10.2%	6.5%	5.6%	5.4%	4.5%	10.7%
Háskólapróf	50.2%	24.3%	19.2%	6.5%	7.7%	5.0%	3.5%	4.4%	7.7%

22. Hvers vegna ertu jákvæð(ur) gagnvart EES samningnum?

	Frelsi í viðskiptum	Möguleikar til náms og vinnu	Aukin hagsæld/ möguleikar	Evrópsk samvinna	Aðhald fyrir stjórnvöld	Gott - ýmsar ástæður	Vöruverð	Tollar	Annað
Allir	49.3%	22.7%	17.3%	8.5%	7.7%	5.5%	5.1%	4.4%	7.9%
Heimilistekjur									
Lægri en 400 þúsund	58.7%	38.2%	17.5%	7.3%		8.6%	2.6%		
400 til 549 þúsund	13.8%	17.3%	21.9%		4.9%	16.5%	3.4%	22.8%	16.7%
550 til 799 þúsund	45.3%	24.1%	13.6%	12.5%	10.2%	6.7%	2.3%	1.8%	10.3%
800 til 999 þúsund	61.7%	19.5%	18.3%	9.0%	3.6%			3.1%	4.6%
Milljón til 1.199 þúsund	43.7%	22.6%	31.8%	7.5%	4.1%	2.2%	9.4%	2.2%	8.5%
1.200 þúsund eða hærri	50.4%	26.0%	18.1%	7.4%	4.9%	6.2%	5.9%	2.0%	8.7%
Heimilisgerð									
Ein(n) á heimili	37.1%	41.6%	24.9%		4.0%	8.2%	1.6%	8.8%	7.8%
Fullorðin(n)/Fullorðnir með 1-2 börn	39.4%	18.1%	18.7%	1.2%	14.2%	4.7%	8.1%	3.6%	11.8%
Fullorðin(n)/Fullorðnir með 3 börn eða fleiri	59.1%	19.1%	29.0%	11.9%			6.0%	6.6%	6.6%
Tveir eða fleiri fullorðnir, engin börn	56.4%	23.5%	14.9%	13.1%	5.5%	6.4%	3.0%	2.4%	6.1%
Hvaða flokk myndir þú kjósa ef kosið yrði til Alþingis í dag?									
Flokk fólksins	54.1%		45.9%						
Framsóknarflokkinn	41.4%	8.0%	28.1%			16.8%			13.7%
Miðflokkinn	47.1%	11.0%	17.4%	3.9%	13.2%	3.7%	6.7%	5.4%	8.1%
Pirata	55.5%	29.5%	19.6%	9.9%	2.9%	2.9%		4.3%	11.2%
Samfylkinguna	43.8%	30.2%	16.5%	8.1%	12.4%	6.0%	4.4%	2.0%	2.4%
Sjálfstæðisflokkinn	56.0%	23.5%	25.3%	5.3%		1.7%	8.7%	5.2%	4.8%
Viðreisn	54.7%	24.7%	14.7%	8.9%	13.0%		3.6%	4.3%	8.8%
Vinstrihreyfinguna - græn..	46.3%	37.2%	18.9%	7.8%		10.6%		11.3%	5.2%

22. Hvers vegna ertu jákvæð(ur) gagnvart EES samningnum?

Kyn eftir menntun

		Frelsi í viðskiptum	Möguleikar til náms og vinnu	Aukin hagsæld/möguleikar	Evrópsk samvinna	Aðhald fyrir stjórnvöld	Gott - ýmsar ástæður	Vöruverð	Tollar	Annað
Grunnskóla..	Karl	[illegible]	49.6%	12.7%	12.2%	15.0%				
	Kona	25.1%	25.1%	18.5%			25.1%	15.3%		8.0%
Framhaldss..	Karl	40.9%	25.0%	20.2%	11.8%	8.5%	4.3%	4.9%	4.3%	12.5%
	Kona	52.3%	9.6%	16.7%	5.0%		9.6%	6.9%	5.0%	4.8%
Háskólapróf	Karl	51.5%	26.0%	18.4%	4.3%	10.2%	2.7%	2.1%	6.8%	7.0%
	Kona	47.8%	21.3%	20.5%	10.4%	3.3%	9.1%	5.9%		9.0%

Sp. 22. Hvers vegna ertu jákvæð(ur) gagnvart EES samningnum?

- Aðallega vegna mótvægis hans við ESB samninginn en að auki held ég að samstarf við Noreg geti nýtst okkur vel.
- Af viðskiptalegum, mannréttindalegum, menningarlegum og vísindalegum ástæðum.
- Af því að mér finnst skipta miklu máli að Ísland einangri sig ekki og sé í samvinnu af þessu tagi við nágrannaþjóðir.
- Af því ég held að við högnumst á aðganginum sem hann veitir okkur.
- Allt sem eykur samstarf og verslun við Evrópu er af hinu góða.
- Almenn jákvæð áhrif á samfélagið.
- Alþjóða samstarf skiptir mál fyrir Ísland.
- Alþjóðasamskipti og viðskiptafrelsi er lykillinn að velmegun Íslands.
- Alþjóðavipskipti.
- Alþjóðlegt og opið samfélag byggir á virku alþjóðastarfi.
- Alþjóðlegt samstarf er alltaf til góða, nema þegar kemur að varnarmálum.
- Annað hvort EES eða ganga í Evrópusambandið. Annað mun ekki ganga.
- Auðveldar fólki innan EES flutning milli landa ásamt innflutning og útflutning milli landana sem gefur litla landinu okkar svo aukna fljölmenningu og fjölbreytni.
- Auðveldar viðskipti Íslendinga. Fáum reglur sem minnka spillingu og auka jafnrétti.
- Auðveldar viðskipti okkar við útlönd.
- Aukið frelsi í viðskiptum og aukin aðgangur að vörum/þjónustu og mannafla. Frelsi.
- Aukin evrópsk samvinna, þátttaka, sæti við borðið í ákvarðanatöku, aðgangur að innri markaði.
- Aukin samvinna við Evrópuríki, hagstætt fyrir okkur uppá viðskipti og flutninga fólks.
- Auknir möguleikar fyrir Íslendinga á atvinnuþáttöku, menntun og viðskiptum á svæðinu.
- Á meðan við erum ekki aðilar að ESB, þá er EES samningurinn mjög mikilvægur fyrir Ísland.
- Álít að samningur við EES opni Íslandi dyr Evrópu.
- Bara.
- Betra að vera þjóð meðal þjóða.
- Betra verð á vörum.
- Betri lífskjör.
- Byggir á traustu sambandi.
- EES bætir hag íslendinga.
- EES samningur hefur veitt okkur hagsæld með miklu samstarfi við önnur Evrópulönd. Munar þar miklu um að margar tilskipanir hafa aukið rétt neytenda, sem ekki veitir af í litlu lokuðu landi þar sem mikil hætta er á spillingu. Eins varðandi dómskerfið og þar skiptir miklu að geta skotið málum til Mannréttindadómstólsins, en dómskerfi lands eins og Íslands er hætt við spillingu (eins og mörg dæmi sanna).
- EES samningurinn veitir íslenskum ríkisborgurum ómetanleg tækifæri og réttindi á evrópskri grundu, t.d. að búa þar og starfa, eiga eignir, stunda viðskipti og bjóða þjónustu. Samningurinn opnar okkur því dyr að búsetu og starfsmöguleikum, svo ekki sé talað um möguleika á menntun á sanngjörnu verði, í mörgum löndum sem standa okkur nærri. Samstarfið er að mínu mati algjörlega ómissandi fyrir lítið eyríki með takmörkuðum starfs- og menntunarmöguleikum. Auk þess tel ég að samstarfið sé neytendum til mikilla hagsbóta.
- Ekki er vafi á hann hefur skapað okkur mikla hagsæld.
- Erum þar í hópi sterkra ríkja sem er verndandi fyrir svo lítið land sem Ísland er.
- Evrópsk samvinna hjálpar Íslandi.
- Evrópsk samvinna.
- Eykur aðgengi Íslendinga að evrópskum mörkuðum, frjálst flæði vinnuafls, svo fátt sé nefnt.
- Eykur hagsæld.
- Eykur tengsl og tækifæri og veitir aðhald, vinnur gegn spillingu og klíkuskap íslenskra auðmanna.
- Eykur tækifæri Íslands á evrópumarkaði.
- Ég er hlynnt frjálsu flæði af vinnuafli, vörum og ferðafrelsi. og að það sé auðvelt að sækja menntun út fyrir landsteina.
- Ég er mjög hlynnt evrópusamstarfi.
- Ég hef í mörg ár verið með þá von að Evrópa geti orðið sterk sameiginleg ríkjaeining, að okkur meðtöldum. Með því náum við jákvæðari samningum við önnur lönd og stöndum jafnfætis öðrum löndum í Evrópu, sem við gerum ekki í dag.
- Ég sé ekki að Ísland geti fengið betri samning.

Sp. 22. Hvers vegna ertu jákvæð(ur) gagnvart EES samningnum?

- Ég tel að það hafi margt breyst til hins betra, bæði meira frelsi til viðskipta, náms og flutninga, kaup á þjónustu og slíkt. En einnig hefur stjórnsýslan okkar og réttarríkið styrkst með þeim reglum sem við tökum upp. Við höfum þurft að rýna í eigið ágæti og skipulag, þá hefur neytendavernd aukist, stjórnsýslulög hafa styrkst með meiri réttindum almennings og fyrirtækja en ekki síst hafa íslensk fyrirtæki fengið góðan og greiðan aðgang að mikilvægum mörkuðum og vinnuafli.
- Ég tel hann hafa haft jákvæð áhrif á íslenskt samfélag.
- Ég tel nauðsynlegt fyrir lítið ríki að hafa samninga um gagnkvæm efnahagsleg og félagsleg réttindi við aðrar Evrópuþjóð
- Ég vil að Ísland eigi í miklum samskiptum við Evrópu, að við getum unnið og stundað nám án vandkvæða.
- Ég vil alþjóðlegt samfélag.
- Ferðalög og vinna í öðrum löndum. Viðskipti við önnur lönd.
- Fjórfrelsið.
- Fleiri tækifæri lægri gjöld.
- Frekar.
- Frelsi í viðskiptum og hagstæðari tollamál.
- Frelsi.
- Fremur jákvæður.
- Frjáls viðskipti og frjálst flæði fólks eykur lífskjör. Að auki fær Ísland mörg vönduð lög um ýmis málefni sem kemur almenningi vel og verndar hann oft fyrir verri lögum frá Alþingi.
- Frjálsari búseta, námsmöguleikar, verslun og viðskipti.
- Frjálst flæði verslunar, vinnuafls o.fl. án þess að við göngun í EU.
- Gagnkvæmir markaðir.
- Gefur Íslendingum auðveldara fyrir að mörgu leyti í Evrópu hvað varðar að flytja erlendis, fara í nám eða stunda viðskipti.
- Gefur Íslendingum mikla möguleika á auknum viðskiptum, aukinni menntun og frjálsum ferðalögum á milli Evrópulanda.
- Gefur okkur flesta á kosti sem fylgir Evrópusamstarfi án þess að þurfa að taka öllum göllunum.
- Gefur okkur meiri möguleika.
- Gerir Ísland meiri hluta af Evrópu og íslendingar fá námstækifæri (held ég, veit það kannski ekki). Auðveldar ferðalög og viðskipti milli landa innan EES.
- Gerir okkur auðveldara fyrir að vinna og stunda nám erlendis.
- Gerir okkur kleift að stunda ýmis viðskipti við aðildarríki ESB án þess þó að vera í ESB. Kann vel við fríverslunarsamninginn, sem og heilbrigðisþjónustufyrirkomulagið og að okkur er kleift að setjast að í löndum sem hafa aðild að ESB og stunda þar atvinnu.
- Getum tekið upp evru minna um gróðabrall en er í kring um krónuna þar sem sumir geta alltaf grætt á gengissveiflum á kostnað annara.
- Gott að vera í einhverju bandalagi.
- Gott að vera í einhverskonar ríkjasambandi.
- Gott samstarf.
- Gott viðskiptalega og ýmislegt gott hefur komið þaðan en hinsvegar má endurskoða samninginn. Hann vegur stundum að sjálfstæði okkar finnst mér.
- Góður fyrir Ísland.
- Góður.
- Greiðir götu Íslands í viðskiptum og fleiru.
- Grundvöllur að góðum lífskjörum og þeim tækifærum sem okkur bjóðast á ýmsum sviðum á mörkuðum og í löndum sem okkur væru annars lokuð. Verandi á lítilli eyju lengst út í ballarhafi þá þurfum við á alþjóðasamstarfi og samningum sem þessum að halda.
- Grundvöllur efnahags okkar.
- Grundvöllur framfara og velmegunar.
- Grundvöllur neytendamála meðal annars.
- Græðum vonandi á því að vera með.
- Hagstætt fyrir okkur sem þjóð.
- Hagsæld Íslendinga byggir mikið á þessum samningi.
- Hann er ástæðan fyrir hagsæld Íslands.
- Hann er grundvöllur aðgangs okkar að Evrópumörkuðum og takmarkar þar að auki vald íslenskra stjórnmálamanna og tryggir fjöldann allan af hagsmunum neytenda.
- Hann er lykillinn að efnahagslegri velsæld á Íslandi síðustu áratugi, hefur aukið viðskiptafrelsi og ferðafrelsi Íslendinga gagnvart Evrópusambandslöndum.
- Hann er okkur til góðs.
- Hann eykur hagvöxt á Íslandi, stuðlar að atvinnu- og almennu frelsi fólks. Opnar markaði fyrir Ísland auk þekkingarlegs samstarfs við aðrar þjóðir, þeim og okkur til mikilla framfara.
- Hann gæti verið þjóðhagsældlega hagkvæmur fyrir okkur.
- Hann hefur fært Íslendingum fjölmörg tækifæri og réttindi, opnað landamæri, auðveldað viðskipti og margt fleira.

Sp. 22. Hvers vegna ertu jákvæð(ur) gagnvart EES samningnum?

- Hann hefur fært okkur mjög margt jákvætt, t.d. aðgang að rannsóknarfé og samstarfi um rannsóknir, frjálst flæði vinnuafls (sem er reyndar bæði jákvætt og neikvætt), aðgengi að Evrópumarkaði og margs konar samstarfi sem Ísland hefði ekki haft án hans.
- Hann hefur gerbreytt okkar kjörum og efnahagslífi.
- Hann hefur haft góð áhrif á viðskipti og fólksflæði og aukið réttindi Íslendinga á ýmsum sviðum.
- Hann hefur komið með miklar framfarir fyrir launamenn, s.s. hvíldartíma frelsi í viðskiptum og samvinnu með Evrópu.
- Hann hefur mjög góð áhrif á efnahag Íslands.
- Hann opnar fyrir frjáls viðskipti milli Íslands og Evrópu og innleiðir aukna neytendavernd og mannréttindi.
- Hann opnar leiðina til Evrópu í viðskiptum og menningu o.fl.
- Hann skiptir öllu máli fyrir hagsæld á Íslandi.
- Hann styður við að Ísland sé hluti af því Evrópska samfélagi sem ég vil búa í. Hann veitir Íslandi meiri möguleika á samvinnu og samlegð með Evrópu.
- Hann tryggir að við höfum aðgang að sömu vörum og aðrar Evrópuþjóðir.
- Hann tryggir okkur aðgang að mörkuðum innan evrópusvæðisins. Án hans þyrftum við að vera með sérsamninga við allar þjóðir. Mjög mikilvægur fyrir alþjóðlegt samstarf.
- Hann veitir okkur aðgang að ýmsum fríðindum ESB sem við hefðum annars ekki aðgang að, auk þess sem hann veitir okkur aðhald.
- Hann veitir okkur aðgang mörkuðum Evrópusambandsins fyrir vörur og þjónustu. Getum flutt til hvaða ESB lands sem er og hafið þar atvinnustarfsemi án hindrana. Fáum aðgang að ýmis konar samstarfi vegna vísinda-mennta-menningar- heilbrigðis og atvinnustrarfsemi. Íslenskir aðilar geta sótt um styrki í ýmis konar sjóði ESB. Tengsl við stofnanir og fyrirtæki geta leitt til mikilvægrar samvinnu á milli aðila. O.fl, o.fl.
- Hef trú á að það minnki spillingu og auki gagnsæi á aðgerðir stjórnvalda.
- Hefur aukið hagsæld á Íslandi og öll samræming reglna mjög hagstæð neytendum s.s. samræmd farsímagjöld um álfuna, samstarf um menntun, rannsóknir og þróun o.s.frv.
- Hefur fært okkur betri lög um ýmis mál sem snúa að réttindum fólks og neytendum.
- Hefur fært okkur svo mörg tækifæri og opnað okkar einangraða land fyrir viðskiptum, menntun og svo mörgu öðru.
- Hefur haft mikla þýðingu og hagsæld fyrir Íslendinga.
- Hefur komið ser vel fyrir íslenska neytendur.
- Hefur parað okkur saman við önnur Evrópuríki hvað varðar lög og reglugerðir eins og á sviði neytendaverndar, réttindi starfsfólks vegna vinnuréttinda og heilsuverndar.
- Hefur skilað réttarbótum fyrir almenning.
- Hefur stuðlað að hagsæld og hefur aðstoðað okkur eyþjóðina að erlendum mörkuðum og opnað fyrir okkur auðveldari samskipti/viðskipti við Evrópu.
- Held að hann auki hagsæld fyrir almenning og landið í heild.
- Held að það gagnist okkur vel.
- Held við ættum erfitt með að komast í ESB þannig að vera í EES er gott fyrir okkur.
- Held það komi okkur vel.
- Held það sé nauðsynlegt fyrir okkur.
- Heldur viðkskiptum skilvirkum og tryggir aðgengi að mikilvægum mörkuðum.
- Henda krónunni taka upp evru. Lánamál á Íslandi eru ómanneskjulegar þrælabúðir.
- Hingað til hefur samningur við EES gefið sér vel fyrir hagsmuni Íslendinga og Íslands.
- Innri markaðurinn.
- It gives Iceland access to the European market and enables free movement.
- Í honum felst hófleg samvinna við aðrar þjóðir á ýmsum sviðum sem hafa, heilt yfir, verið til bóta fyrir Íslendinga.
- Ísland er of lítið og þarf samstarf.
- Ísland fylgir Noregi þar. Samningurinn hefur haft mikið að segja hvað viðskipti varðar og ferðalög og réttindi einstaklinga innan Evrópu.
- Ísland hefur margt sameiginlegt við önnur EES lönd, og getur ekki blómstrað einangrað.
- Jákvæð áhrif á samkeppni, vöruverð o.þ.h auk þeirra laga sem við höfum tekið upp s.s. varðandi neytendavernd og vinnulöggjöf.
- Kannski smá aðhald fyrir nýfrjálshyggjustjórnvöld.
- Kemur í veg fyrir einangrun Íslendinga. Gefur okkur tækifæri til að versla, læra og búa erlendis.
- Leið okkar að stærra markaðssvæði.
- Líflína Íslands í alþjóðaviðskiptum.
- Lægri tollar, samrýmdar reglugerðir og margt fleira.
- Lægri tollar.
- Margt gott og margt ekki gott en samt.

Sp. 22. Hvers vegna ertu jákvæð(ur) gagnvart EES samningnum?

- Margt gott regluverk sem kemur frá ESB.
- Markaðsaðgangur, tækifæri.
- Markaðslega.
- Mest vegna útflutnings okkar á fiskafurðum. En því miður þurfum við að taka við allri vitleysunni, sem ESB vill troða upp á okkur. En það er ekki bæði sleppt og haldið.
- Mikilvægi alþjóðasamninga á borð við EES- samninginn eykst á tímum sundrungar í alþjóðapólitík.
- Mikilvægi samstarfs við Evrópuríki er gífurlegt.
- Mikilvægt að hafa aðild að EES vegna viðskipta okkar við önnur lönd, útflutningsvörur okkar, ss. ál - fiskur - landbúnaðarvörur, einnig einskonar tollabandalag - útflutningur - innflutningur á ss. húsgögn og aðrar slíkar vörur, EES gerir það að verkum að þessar vörur eru í dag kaupandi á Íslandi.
- Mikilvægt m.t.t. neytendaverndar að fylgja lögum og reglum sem koma frá EES og einnig mikilvægt fyrir viðskiptasambönd við Evrópuríkin.
- Mikilvægt okkur og hefur styrkt Ísland efnahagslega og menningarlega.
- Mikilvægur fyrir þjóðarbúið.
- Mikilvægur til þess að hafa aðgang að Evrópu almennt t.d. hvað varðar styrki til ýmissa verkefna. Svo líka aðgengi að Evrópumarkaði.
- Mjög jákvæður fyrir íslenskt efnahagslíf. Samningurinn hefur fært almenningi á Íslandi margvísleg réttindi og umbætur hvað varðar neytendamál, umhverfismál og fleira.
- Nauðsynlegt fyrir viðskiptaumhverfi landsins.
- Nauðsynlegt samstarf fyrir litla Ísland. Erum hluti af Evrópu og Evrópubandalaginu en samt á mun einfaldari hátt en annars. Verslun og viðskipti gæða líka á þessu samstarfi.
- Nauðsynlegt til að geta stundað viðskipti við Evrópu, eflir hag neytenda með ýmsum tilskipunum þaðan.
- Nauðsynlegur okkur.
- Nauðsynlegur til að eiga aðgang að helstu viðskiptaþjóðum landsins, þ.e. þjóðum innan Evrópusambandsins.
- Nauðsynlegur til að eiga aðild að innri markaði ESB án þess ad vera í ESB - best of.
- Næstbesti kosturinn í þeirri stöðu að vera ekki í Evrópusambandinu.
- Okkur veitir ekkert af því að eiga í samvinnu við aðrar þjóðir.
- Opin markaðsaðild.
- Opna fyrir innflutning og auka samstarf vegna útflutnings.
- Opnar markað. Færir okkur reglur um samkeppni og neytendavernd.
- Opnar okkur leið til Evrópu.
- Opnari landamæri.
- Samningar tengdir t.d. að stunda nám í Evrópu er jákvætt.
- Samningurinn er grundvöllur að aðgengi okkar að fjórfrelsinu. Fjórfrelsið innan ESB/EES er síðan algjör grundvöllur að lífsgæðum og hagsæld hér á landi. T.a.m að íslendingar geti valið að búa hvar sem er í Evrópu sem er sú heimsálfa sem einkennist hvað mest af friði, góðum lífsgæðum og mannréttindum. Auk þess tel ég mikilvægt og vernd í því að búa við EES-samninginn fyrir íslenskan almenning. M.t.t. þess að fá inn regluverk eins og hvað varðar mannréttindi, fjármálastarfsemi, neytendavernd osfv. sem íslenskt Alþingi virðist vera ófært um að setja sjálft. Virkilega sorglegt að hér séu öfl sem vilja í alvöru skemma samstarf okkar við Evrópu en að hvað virðist til að tryggja ennþá betur eigin hagsmuni. Það er ekki tilviljun af hverju kvótafyrirtækin berjast á móti evru svo dæmi sé tekið .
- Samningurinn hefur reynst Íslendingum mjög vel hvað varðar viðskipti og lífskjör almennt.
- Samningurinn hefur stórbætt lífskjör þjóðarinnar.
- Samstarf er alltaf af hinu góða.
- Samstarf og samvinna er alltaf af hinu góða.
- Samstarf og viðskipti við okkar nágranna skipta hagsæld okkar hér mjög miklu máli. EES hefur líka fært okkur neytendum vernd sem hagsmunaaðilar innanlands standa í vegi fyrir.
- Samstarf við nágrannaþjóðir.
- Samvinna er af hinu góða.
- Samvinna er lykilinn að velgengni.
- Samvinna við nágranna betri en sundrung.
- Samvinna þjóða á jákvæðum grunni er af hinu góða.
- Setur Ísland í samhengi við jákvæða þróun í Evrópu og færir okkur nær samfélagi þjóðanna. Dæmi lækkun á kostnaði við að hringja úr farsímum og senda sms. Mikilvægt fyrir menntun og atvinnulífið og bætir réttindi neytenda á Íslandi.
- Skapar aðgengi og tollaafslátt til landa Evrópusambandsins. Grundvallar atriði í milli ríkja viðskiptum landsins.
- Skapar gríðarleg tækifæri fyrir fyrirtæki að sækja erlendis.
- Skapar grundvöll viðskipta og samvinnu án þess að gengið sé í ESB.
- Skilar þjóðarbúinu miklum verðmætum.
- Skiptir miklu máli fyrir Ísland að hafa aðgang að mörkuðum.

Sp. 22. Hvers vegna ertu jákvæð(ur) gagnvart EES samningnum?

- Stuðlar að bættum alþjóðlegum viðskiptum.
- Stuðlar að og tryggir 4frelsið - frjálsa för fólks og fjármagns. Tryggir viðskipti og vöruúrval. Námsmenn geta lært erlendis.
- Styður við hreyfanleika vinnuafls og eykur fjölbreytileika.
- Styttri landamæralínur.
- T.d. aðgangur að mörkuðum, möguleikar fyrir ungt fólk að stunda nám erlendis o.fl.
- Tel að flestir samningar milli ríkja auki líkur á friði milli þeirra. Aukin samvinna, meira samtal, meiri líkur á friði í Evrópu.
- Tel að hann í alla staði hafa staðið fyrir þeirri hagsæld sem hér hefur ríkt t.d. með viðskiptum og tollabandalagi vegna okkar útflutnings og innflutnings ásamt þörfum reglum sem hér hafa verið innleiddar.
- Tel að samningurinn hafi fært Íslendingum umtalsverða hagsæld sem hefði ekki fengist annars. Hann hjálpaði þjóðinni líka að stíga út úr haftafyrirkomulagi fyrri áratuga.
- Tel að það sé efnahagslegur ávinningur, viðskipti, menntun, atvinna.
- Tel eðlilegt að Ísland taki þátt í Evrópusamstarfi, það sé til hagsbóta á öllum sviðum fyrir land og þjóð og þar sem Ísland á helst heima (með öðrum norðurlandaþjóðum).
- Tel hann bjóða okkur mikilvæga þætti s.s. fjórfrelsið.
- Tel samning lykilatriði í samvinnu Íslands við Evrópu og hagsæld og lífsgæði byggjast á samvinnu við nágrannaþjóðir.
- Tel það efla hagsæld okkar.
- Tel það styrkja stöðu okkar viðskiptalega séð.
- Til hagsbóta fyrir almenning.
- Til hagsbóta fyrir Íslendinga og er aðhald frá íslenskum stjórnmálamönnum.
- Tollabandalagið gerir okkur margt kleift 1 af 3 krónum kemur úr iðnaði 1/3 úr útgerð, bæði njóta góðs af bandalaginu. Uppkaup á jörðum eru vond svo fremur jákvæður!
- Treystir samstarf Íslands við aðrar Evrópuþjóðir.
- Trúi að það hafi góð áhrif viðskiptalega fyrir landið.
- Tryggir aðgang að mikilvægum mörkuðum.
- Tryggir frjáls viðskipti og flæði vinnuafls.
- Tryggir Íslandi marga möguleika í samskiptum við nágrannaþjóðir.
- Tryggir okkur m.a. að mörkuðum.
- Út af fjórfrelsinu - það mjög mikils virði.
- Vegna alþjóðasamvinnu.
- Vegna fjórfrelsis og pólitísks aðhalds, Íslendingar hafa búið við vanhæfa stjórnmálaforystu allan fullveldistímann, þar sem nálega hver þekkir annan.
- Vegna fjórfrelsisins.
- Vegna samvinnunnar á milli þjóða sem hann setur ramma utan um.
- Vegna viðskiptahagsbóta fyrir Ísland.
- Vegna viðskiptasamningurinn eykur tækifæri okkar til viðskipta á þessu svæði.
- Vegna þeirra áhrifa sem hann hefur haft til að efla réttindi neytenda.
- Vegna þess að ég er ánægð með aukna samvinnu og samskipti við Evrópu. Aðgangur að menntastofnunum og viðskiptum við Evrópu hefur gefur gert Íslandi gott.
- Vegna þess að hann er mikilvægasti milliríkjasamningur sem Ísland hefur gert, og veitir okkur aðgang að innri markaði Evrópu, einhverju stærsta hagkerfi heims.
- Vegna þess að hann er trúlega besti og áreiðanlegasti kostur sem í boði er. Ísland er örríki sem á allt sitt undir að eiga góð og flæðandi samskipti og viðskipti við aðrar þjóðir og bandalög.
- Vegna þess að Íslendingar þurfa á því að halda að rækta samstarfið innan EES.
- Veitir aðgang að mörkuðum.
- Veitir frjálst flæði fólks, fjármagns og vöru.
- Veitir gagnkvæma tollaívilnun.
- Veitir Íslendingum aðhald.
- Veitir okkur aðgang að innri markaðinum.
- Veitir okkur aðgang að mörkuðum Evrópu og tryggir að hér séu lög og reglur um viðskipti svipuð og í EES.
- Veitir okkur aðgengi að innri markaði, ásamt því að gera Íslendingum kleift að nota menntaaðstöðu og mannréttinda aðstoð sem við gætum illa staðið undir vegna fámennis.
- Veitir okkur betri viðskiptakjör á okkar stærstu mörkuðum.
- Veitir okkur mikil tækifæri.
- Veitir okkur samskipti og viðskipti við lönd innan ESB , sem gerir okkur ekkert nema gott.
- Veitir okkur ýmis réttindi og samstarf við Evrópu fyrst við erum ekki í ESB.
- Veitir okkur ýmsan aðgang að öðrum aðildarlöndum s.s. atvinnu, tollum.
- Við verðum að fylgja með!
- Við þurfum á því að halda.
- Við heldur ákveðnum stöðlum og eykur á frelsi innan EES aðildarlanda.
- Viðskiptahagsmunir.

Sp. 22. Hvers vegna ertu jákvæð(ur) gagnvart EES samningnum?

- Viðskiptatengsl.
- Viðskiptatækifæri. Samvinna milli landa.
- Viðskipti.
- Vil losna við krónuna.
- Vöruverð, mikið hagræði fyrir litla Ísland.
- Það er hagsmunamál fyrir okkur á mörgum sviðum.
- Það er jákvætt gangvart flestum viðskiptum.
- Það er mikilvægt fyrir íslenska hagsæld að hafa góða milliríkja- og alþjóðasamninga sín á milli.
- Það eru m.a. miklir hagsmunir í því að vera aðili að EES samningnum, t.d. í formi lægra vöruverðs, fjölbreyttari vöruúrvals/þjónustu, meiri samkeppni, sömu reglur gilda um alla á svæðinu, það auðveldar íslenskum fyrirtækjum að stunda starfsemi sína innan svæðisins. Þá geta Íslendingar starfað hvarvetna á svæðinu í samræmi við sína menntun. Svo það er af mörgu jákvæðu að taka, þó þessu samstarfi geti einnig fylgt einhverjir ókostir.
- Það hefur fært okkur mikil réttindi.
- Það hefur hjálpað okkur samanber í Icesave-málinu og allt það bull þegar bankarnir hrundu. Við hefðum ekki sloppið svona vel ef ekki fyrir EES.
- Það opnar á gagnkvæm tollalaus viðskipti.
- Það opnar gátt inná evrópska efnahagssvæðið, risa markaðssvæði.
- Þetta mun opna dyr.
- Því hann hefur bætt íslenska löggjöf að verulegu leyti og hann gefur Íslendingum aukin tækifæri til að starfa, ferðast og sækja nám í öðrum Evrópuríkjum.
- Því það gefur okkur aðgang a mörkuðum og samstarfi innan Evrópu án þess að við missum fullveldið.
- Þægilegt að geta ferðast og unnið frjálst innan EES svæðisins.
- Öll samvinna landa á milli er jákvæð.
- Öll samvinna þjóða er til góðs.

23. Hvers vegna ertu neikvæð(ur) gagnvart EES samningnum?

	Fjöldi	%
Framsal á fullveldi	17	31.2%
Ekki góður - ýmsar ástæður	9	16.1%
Óþarfa tilskipanir / reglugerðir	8	15.2%
Yfirráð yfir auðlindum	6	10.3%
Annað	15	27.2%
Fjöldi svara	53	100.0%
Heildarfjöldi svarenda	54	100.0%

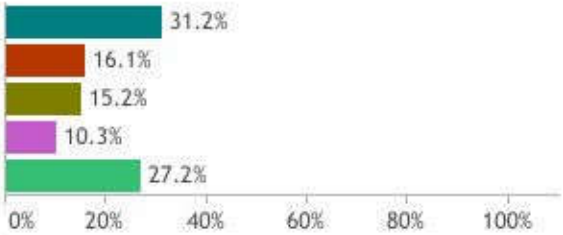

23. Hvers vegna ertu neikvæð(ur) gagnvart EES samningnum?

	Framsal á fullveldi	Ekki góður - ýmsar ástæður	Óþarfa tilskipanir / reglugerðir	Yfirráð yfir auðlindum	Annað
Allir	31.2%	16.1%	15.2%	10.3%	27.2%
Kyn					
Karl	30.0%	19.8%	13.9%	2.7%	33.6%
Kona	32.8%	10.9%	16.9%	21.0%	18.4%
Aldur					
18-29 ára	48.9%				51.1%
30-39 ára	25.0%	15.1%	15.1%	20.4%	24.4%
40-49 ára	58.6%	15.8%	25.6%		
50-59 ára	27.6%	19.7%	11.2%	16.9%	24.6%
60 ára og eldri	21.6%	18.4%	17.2%	7.3%	35.5%
Búseta					
Reykjavík	23.7%	3.4%	22.8%	6.4%	43.7%
Nágr.sveitarfélög Rvk.	41.5%	24.9%	9.2%	7.5%	16.8%
Vesturland og Vestfirðir	48.1%		28.6%	23.3%	
Norðurland	23.9%	30.8%		14.4%	30.8%
Austurland		63.9%	36.1%		
Suðurland og Reykjanes	42.1%	8.3%	18.1%	11.8%	19.7%
Menntun					
Grunnskólapróf	18.5%	29.8%		29.2%	22.5%
Framhaldsskólapróf/lðn..	36.5%	16.3%	13.3%	2.7%	31.2%
Háskólapróf	39.2%	9.0%	18.8%	10.8%	22.3%

23. Hvers vegna ertu neikvæð(ur) gagnvart EES samningnum?

	Framsal á fullveldi	Ekki góður - ýmsar ástæður	Óþarfa tilskipanir / reglugerðir	Yfirráð yfir auðlindum	Annað
Allir	31.2%	16.1%	15.2%	10.3%	27.2%
Heimilistekjur					
Lægri en 400 þúsund	29.2%	31.7%		20.0%	19.1%
400 til 549 þúsund	59.8%			8.3%	32.0%
550 til 799 þúsund	47.1%	23.8%	12.3%		16.8%
800 til 999 þúsund	31.0%	6.6%	25.4%	6.6%	30.5%
Milljón til 1.199 þúsund	36.1%		27.7%	36.1%	
1.200 þúsund eða hærri		15.6%	22.4%	10.3%	51.7%
Heimilisgerð					
Ein(n) á heimili	20.8%	24.0%	15.4%		39.8%
Fullorðin(n)/Fullorðnir með 1-2 börn	34.5%	4.3%	7.9%	17.6%	35.8%
Fullorðin(n)/Fullorðnir með 3 börn eða fleiri	50.2%		35.3%	14.5%	
Tveir eða fleiri fullorðnir, engin börn	31.1%	25.2%	14.7%	9.2%	19.9%
Hvaða flokk myndir þú kjósa ef kosið yrði til Alþingis í dag?					
Flokk fólksins	38.4%	14.0%		21.2%	26.4%
Framsóknarflokkinn	33.8%	66.2%			
Miðflokkinn	32.9%	25.6%	9.3%		32.1%
Sjálfstæðisflokkinn	26.5%		27.5%	32.5%	13.4%
Vinstrihreyfinguna - græn..	26.5%		36.6%		36.8%

23. Hvers vegna ertu neikvæð(ur) gagnvart EES samningnum?

Kyn eftir menntun

		Framsal á fullveldi	Ekki góður - ýmsar ástæður	Óþarfa tilskipanir / reglugerðir	Yfirráð yfir auðlindum	Annað
Grunnskólapróf	Karl		62.7%		18.7%	18.7%
	Kona	30.8%	8.1%		36.1%	25.0%
Framhaldsskólapróf/I..	Karl	34.6%	19.0%	11.1%		35.4%
	Kona	41.9%	8.8%	19.7%	10.4%	19.2%
Háskólapróf	Karl	43.7%		10.9%		45.4%
	Kona	34.8%	17.7%	26.4%	21.1%	

Sp. 23. Hvers vegna ertu neikvæð(ur) gagnvart EES samningnum?

- Að mínu mati erum við sem smáþjóð betur sett utan þess.
- Af því í gegnum það þarf að fara með ýmsar ákvarðanir sem Ísland á að geta séð sjálft um sem sjálfstæð og fullvalda þjóð.
- Alltof margar reglugerðir til að flækja málin Ísland hefur samþykkt tæplega 1700 reglugerðir tengdar EES.
- Á sínum tíma hefði þjóðin átt að vera spurð um hvort við ættum að ganga inn í þennan samning. Þetta er orðið ofríki að sumu leyti. Tel líka að þessi samningur hafi átt sinn þátt í að allt fjármálakerfið hrundi 2008.
- Áhyggjur af auðlindum og innflutningi af kjöti.
- EES hefur ekki lækkað vöruverð, CE merking sem hefur verið innleitt hér er viðskiptaþvingun ekki gæðastimpill, fríverslun við aðrar þjóðir eru takmarkaðar. Við höfum ekki fengið jafn góðan aðgang að mörkuðum EU eins og EU hér, sést hér að með landbúnaðarvörur meira að segja sóttvarnir halda ekki gegn EU veldinu. Svo þótt settir séu fyrirvarar þá halda þeir ekki.
- Endalausar tilskipanir og enginn veit hversvegna þær eru.
- Er hlynntur tvíhliða samning við ESB.
- Evrópusambandið er með yfirgang og vill að við afhendum auðlindir okkar. Orkupakkinn er eitt enn stórslysið. Við eigum ekki að innleiða neinar frekari tilskipanir frá Evrópusambandinu.
- Ég er á móti 3 orkupakkanum.
- Ég tel að litla Íslandi muni hafa lítið að segja í þeirri stóru hít eins og sjá má hjá Grikkjum og Ítölum.
- Ég vil að Ísland ráði sér og sínum málum sjálft.
- Ég vil tvíhliða samning við ESB en ekki samning sem felur í sér valdaframsal, sem ekki sér fyrir endann á eins og nýjustu dæmi sýna.
- Étur upp fullveldi Íslands.
- Frá Brussel koma bara fyrirskipanir og hótanir. Aldei vottar fyrir samstarfi.
- Gengur of nærri fullveldi Íslands. Viðskipti við Evrópu eru okkur nauðsynleg en þau mega ekki kosta hæga en stöðuga rýrnun á fullveldinu. Það er það sem er að gerast í dag.
- Gerir ekkert gagn.
- Getum ekki tekið sjálfstæðar ákvarðanir í hverju máli fyrir sig, og þá meina ég sjálfstæðar.
- Hafa of mikil ítök hér.
- Hann hefur alltof mikil áhrif á Íslandi, sem er bara eyja og ætti að lúta öðrum lögmálum sem slík þjóð.
- Hefur of marga ókosti og ákveðna frelsissviptingu í för með sér.
- Hentar okkur ekki.
- Hópur af fasistum sem vilja ráða hvernig allt fer fram á Íslandi.
- Hrædd um að við missum hluta sjálfstæðis okkar.
- Ísland missir réttindi sín sem eru mjög mikilvæg fyrir íslenskan efnahag.
- Lúmskur undirliggjandi yfirgangur sem ekki er hægt treysta með nokkru móti.
- Lækkar laun í landinu með innflutningi á vinnuafli.
- Mér finnst hann fela í sér fullmikið valdaafsal af hálfu íslenska ríkisins til evrópskra stofnana.
- Mér finnst Ísland ekki þurfa á öllum þessum reglum EES að halda.
- Miðstýring og sjálfstæði þjóðar ekki til staðar.
- Missum sjálfstæði.
- Mjög neikvæður.
- Of lítið tillit tekið til hagsmuna Íslands.
- Of margir bindandi samningar fyrir okkur sem við þurfum ekki.
- Of mikið af reglum sem Ísland þarf að innleiða sem eiga ekki við um aðstæður hér.
- Orkupakkinn.
- Samtök manna sem hugsa fyrst og fremst um sjálfan sig.
- Spilling í stóru umhverfi.
- Sum ákvæði henta okkur illa.
- Tel að hann þjóni ekki hagsmunum okkar.
- Tel að með aðild að EES hafi okkur verið troðið bakdyramegin inn í umhverfi Evrópusambandsins og þar með næstum í sambandið og þannig neydd til að taka upp allar þeirra reglur án atkvæðisréttar.
- Tel að við séum að missa auðlindirnar okkar.
- Tel okkur ekki fara eftir því sem á að gera, breyta eftir sinni hentisemi.
- Tel okkur verða lúta lögum sem ekki eru að passa okkur, og regluverk sem er stundum alltof flókið.

Sp. 23. Hvers vegna ertu neikvæð(ur) gagnvart EES samningnum?

- Tel, að við höfum brennt okkur illyrmingslega á svonefndu „Fjórfrelsi“ þar sem við höfum ekki möguleika á „Hliðvörslu“ hvað varðar flutnings fjár milli landa og kom það sér afar illa þegar monitera hefði átt fjármagnsflutninga milli landa, sem kom mjög í ljós í hruninu, sem ef grannt er skoðað, hefði ekki getað orðið, hefðu svipaðar lagaheimildir hefðu verið eftir inngönngu í EES og voru fyrir þann tíma. Svisslendingar láta sér nægja EFTA og nokkra tvíhliða samninga við ESB og tel ég okkur affarasælast, að fara að dæmum þeirra. Flutningur auðs milli „tíunda“ er með ógnarhraða hér hjá okkur og er þjóðfélagið farið að draga dám af því sem er alls ekki það samfélag og stóð til að byggja hér upp 1944 þegar við öðluðumst sjálfstæði okkar sem við virðumst vera að glopra niður á of mörgum sviðum.
- Tilskipanir of margar og ekki ekki framkvæmdarlegar fyrir okkur.
- Treysti stóru þjóðunum innan EES ekki of vel.
- Vegna fiskveiða við Ísland.
- Vegna þess að það skerðir sjálfstæði okkar verulega.
- Við berum frekar lítið úr bítum í því samstarfi. Vandséð hvort við höfum meira en við leggjum að mörkum og ef hagnaðurinn er enginn, þá er heldur engin þörf á að vera þar inni.
- Við búum við sérstöðu sem ég held að ekki sé tekið nægilega mikið með í reikninginn.
- Við ráðum ekki för í málefnum landsins vegna EES.
- Vil að við höldum sjálfstæði okkar.
- Vil bara halda okkur sér ekki blandast meira en við höfum gert og alls ekki draga auðlindirnar inn i þetta, ekkert jákvætt gerst fyrir Ísland.
- Vil ekki fórna sjálfræði yfir auðlindum Íslands.
- Vil frekar nánara Norðurlanda samstarf, held að það væri hagkvæmara fyrir Ísland.
- Það er vegna þeirrar pólitísku hugmyndafræði sem liggur honum til grundvallar, en hún byggir á hömlulítilli frjálshyggju, einkavæðingaráráttu og samkeppnisbrjálæði.
- Það getur breyst í eitthvað allt annað en það var, af ESB, upprunalega án samþykku þjóðanna í því. Alls ekki lýðræðislegt né sanngjarnt.
- Þekki hann ekki.
- Því að Íslendingar þurfa að huga að eigin farsæld.
- Því að við erum eyja og sumar reglurnar sem við erum að innleiða eiga bara við okkar land.
- Því fylgja óhagstæð skilyrði.

24. Ertu jákvæð(ur) eða neikvæð(ur) gagnvart Evrópusambandinu?

	Fjöldi	%
Mjög jákvæð(ur) (5)	104	14.2%
Fremur jákvæð(ur) (4)	194	26.5%
Í meðallagi (3)	232	31.8%
Fremur neikvæð(ur) (2)	108	14.7%
Mjög neikvæð(ur) (1)	93	12.8%
Fjöldi svara	731	100.0%
Svaraði ekki	93	11.3%
Heildarfjöldi svarenda	824	100.0%

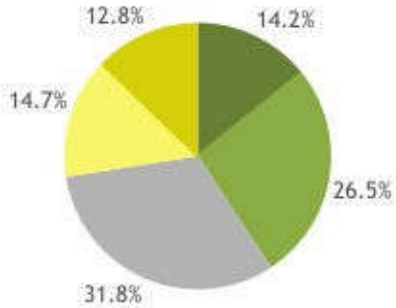

Meðaltal:	3.15
Vikmörk (±):	0.09
Staðalfrávik:	1.20

Hér er reiknað meðaltal á fimm punkta kvarða þar sem efsti valmöguleikinn fær gildið 5 en neðsti valmöguleikinn fær gildið 1, aðrir svarkostir eru þar á milli.

24. Ertu jákvæð(ur) eða neikvæð(ur) gagnvart Evrópusambandinu?

	Jákvæð(ur)	Í meðallagi	Neikvæð(ur)	Meðaltal
Allir	40.7%	31.8%	27.5%	3.15
Kyn				
Karl	41.8%	26.7%	31.5%	3.13
Kona	39.6%	37.4%	23.0%	3.17
Aldur				
18-29 ára	50.6%	31.0%	18.4%	3.39
30-39 ára	35.9%	32.8%	31.3%	3.04
40-49 ára	43.1%	31.0%	26.0%	3.21
50-59 ára	37.2%	36.8%	26.1%	3.14
60 ára og eldri	36.1%	27.8%	36.2%	2.94
Búseta				
Reykjavík	50.2%	27.5%	22.3%	3.37
Nágr.sveitarfélög Rvk.	42.3%	33.6%	24.1%	3.22
Vesturland og Vestfirðir	38.3%	26.7%	35.0%	2.97
Norðurland	33.2%	30.9%	36.0%	2.92
Austurland	16.6%	56.8%	26.6%	2.71
Suðurland og Reykjanes	28.1%	33.5%	38.5%	2.82
Menntun				
Grunnskólapróf	30.4%	34.5%	35.1%	2.82
Framhaldsskólapróf/lðn..	33.0%	30.9%	36.1%	2.88
Háskólapróf	49.1%	28.5%	22.4%	3.40

24. Ertu jákvæð(ur) eða neikvæð(ur) gagnvart Evrópusambandinu?

	Jákvæð(ur)	Í meðallagi	Neikvæð(ur)	Meðaltal
Allir	40.7%	31.8%	27.5%	3.15
Heimilistekjur				
Lægri en 400 þúsund	43.8%	34.7%	21.5%	3.21
400 til 549 þúsund	29.9%	34.4%	35.7%	2.82
550 til 799 þúsund	41.7%	26.4%	32.0%	3.12
800 til 999 þúsund	37.1%	29.9%	33.1%	3.09
Milljón til 1.199 þúsund	45.9%	27.8%	26.3%	3.27
1.200 þúsund eða hærri	49.8%	30.6%	19.6%	3.44
Heimilisgerð				
Ein(n) á heimili	37.4%	32.7%	29.9%	3.08
Fullorðin(n)/Fullorðnir með 1-2 börn	42.4%	29.0%	28.6%	3.19
Fullorðin(n)/Fullorðnir með 3 börn eða fleiri	38.7%	26.5%	34.7%	3.06
Tveir eða fleiri fullorðnir, engin börn	41.8%	31.5%	26.8%	3.16
Hvaða flokk myndir þú kjósa ef kosið yrði til Alþingis í dag?				
Flokk fólksins	28.6%	51.3%	20.1%	3.00
Framsóknarflokkinn	17.3%	26.9%	55.8%	2.40
Miðflokkinn	8.5%	20.8%	70.6%	1.93
Pírata	57.6%	24.8%	17.5%	3.54
Samfylkinguna	75.9%	18.8%	5.3%	4.08
Sjálfstæðisflokkinn	23.0%	34.6%	42.4%	2.71
Viðreisn	83.8%	13.2%	3.0%	4.28
Vinstrihreyfinguna - græn..	47.5%	35.4%	17.0%	3.42

24. Ertu jákvæð(ur) eða neikvæð(ur) gagnvart Evrópusambandinu?

Kyn eftir menntun

		Jákvæð(ur)	Í meðallagi	Neikvæð(ur)	Meðaltal
Grunnskólapróf	Karl	30.9%	23.8%	45.3%	2.68
	Kona	29.8%	46.3%	23.9%	2.96
Framhaldsskólapróf/Iðn..	Karl	34.1%	23.3%	42.7%	2.80
	Kona	31.1%	43.6%	25.3%	3.00
Háskólapróf	Karl	54.2%	23.5%	22.3%	3.54
	Kona	44.3%	33.2%	22.5%	3.26

25. Hversu vel eða illa þekkir þú til Evrópusambandsins?

	Fjöldi	%
Mjög vel (5)	80	11.0%
Fremur vel (4)	215	29.3%
Í meðallagi (3)	338	46.0%
Fremur illa (2)	80	10.9%
Mjög illa (1)	12	1.7%
Ekkert (1)	9	1.2%
Fjöldi svara	735	100.0%
Svaraði ekki	89	10.9%
Heildarfjöldi svarenda	824	100.0%

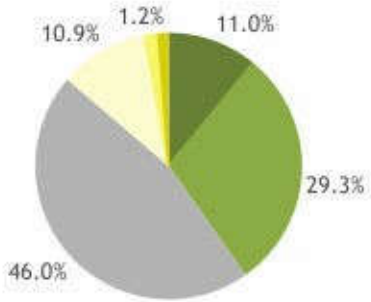

Meðaltal:	3.35
Vikmörk (±):	0.07
Staðalfrávik:	0.90

Hér er reiknað meðaltal á fimm punkta kvarða þar sem efsti valmöguleikinn fær gildið 5 en neðsti valmöguleikinn fær gildið 1, aðrir svarkostir eru þar á milli.

25. Hversu vel eða illa þekkir þú til Evrópusambandsins?

	Vel	Í meðallagi	Illa	Meðaltal
Allir	40.2%	46.0%	13.7%	3.35
Kyn				
Karl	45.9%	44.9%	9.2%	3.50
Kona	33.9%	47.3%	18.9%	3.17
Aldur				
18-29 ára	49.0%	41.5%	9.6%	3.58
30-39 ára	42.4%	43.0%	14.7%	3.33
40-49 ára	42.3%	46.6%	11.1%	3.39
50-59 ára	34.6%	50.8%	14.6%	3.23
60 ára og eldri	32.6%	48.7%	18.7%	3.18
Búseta				
Reykjavík	47.1%	40.7%	12.2%	3.49
Nágr.sveitarfélög Rvk.	46.1%	45.0%	8.9%	3.47
Vesturland og Vestfirðir	27.8%	63.3%	9.0%	3.18
Norðurland	26.4%	53.8%	19.8%	3.09
Austurland	29.7%	43.4%	26.9%	3.03
Suðurland og Reykjanes	30.9%	50.1%	19.0%	3.11
Menntun				
Grunnskólapróf	16.0%	60.9%	23.1%	2.91
Framhaldsskólapróf/lðn..	34.2%	48.4%	17.5%	3.21
Háskólapróf	52.7%	38.3%	9.0%	3.60

25. Hversu vel eða illa þekkir þú til Evrópusambandsins?

	Vel	Í meðallagi	Illa	Meðaltal
Allir	40.2%	46.0%	13.7%	3.35
Heimilistekjur				
Lægri en 400 þúsund	40.9%	41.2%	17.8%	3.33
400 til 549 þúsund	25.9%	55.9%	18.2%	3.07
550 til 799 þúsund	36.1%	50.1%	13.7%	3.34
800 til 999 þúsund	52.3%	31.5%	16.2%	3.46
Milljón til 1.199 þúsund	44.2%	42.2%	13.6%	3.38
1.200 þúsund eða hærri	52.8%	41.8%	5.4%	3.63
Heimilisgerð				
Ein(n) á heimili	42.7%	44.7%	12.6%	3.38
Fullorðin(n)/Fullorðnir með 1-2 börn	45.4%	40.7%	13.9%	3.42
Fullorðin(n)/Fullorðnir með 3 börn eða fleiri	46.4%	40.4%	13.2%	3.37
Tveir eða fleiri fullorðnir, engin börn	36.8%	48.6%	14.7%	3.32
Hvaða flokk myndir þú kjósa ef kosið yrði til Alþingis í dag?				
Flokk fólksins	21.4%	58.6%	20.1%	3.09
Framsóknarflokkinn	40.6%	51.1%	8.2%	3.47
Miðflokkinn	43.2%	47.7%	9.0%	3.42
Pirata	32.4%	53.1%	14.5%	3.32
Samfylkinguna	60.3%	29.2%	10.5%	3.72
Sjálfstæðisflokkinn	38.9%	48.7%	12.4%	3.35
Viðreisn	60.3%	30.5%	9.1%	3.76
Vinstrihreyfinguna - græn..	39.0%	52.6%	8.5%	3.31

25. Hversu vel eða illa þekkir þú til Evrópusambandsins?

Kyn eftir menntun

		Vel	Í meðallagi	Illa
Grunnskólapróf	Karl	19.3%	60.6%	20.0%
	Kona	12.5%	61.2%	26.3%
Framhaldsskólapróf/Iðn..	Karl	38.9%	47.8%	13.3%
	Kona	26.3%	49.4%	24.3%
Háskólapróf	Karl	61.6%	35.4%	3.0%
	Kona	44.2%	41.1%	14.8%

ESB1. Ertu hlynnt(ur) eða andvíg(ur) inngöngu Íslands í Evrópusambandið (ESB)?

	Fjöldi	%
Mjög hlynnt(ur) (5)	100	12.3%
Fremur hlynnt(ur) (4)	157	19.3%
Í meðallagi (3)	207	25.4%
Fremur andvíg(ur) (2)	160	19.6%
Mjög andvíg(ur) (1)	190	23.4%
Fjöldi svara	814	100.0%
Svaraði ekki	16	1.9%
Heildarfjöldi svarenda	830	100.0%

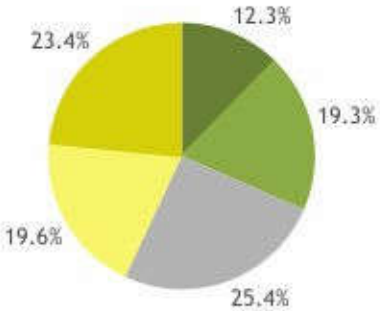

Þessi spurning var lögð fyrir á öðru tímabili, frá 12. - 26. mars.

Hér er reiknað meðaltal á fimm punkta kvarða þar sem efsti valmöguleikinn fær gildið 5 en neðsti valmöguleikinn fær gildið 1, aðrir svarkostir eru þar á milli.

ESB1. Ertu hlynnt(ur) eða andvíg(ur) inngöngu Íslands í Evrópusambandið (ESB)?

	Hlynnt(ur)	Í meðallagi	Andvíg(ur)
Allir	31.6%	25.4%	43.0%
Kyn			
Karl	36.7%	18.1%	45.2%
Kona	26.1%	33.2%	40.7%
Aldur			
18-29 ára	28.3%	30.7%	41.0%
30-39 ára	32.6%	30.0%	37.5%
40-49 ára	33.7%	24.3%	42.0%
50-59 ára	34.4%	20.8%	44.8%
60 ára og eldri	30.4%	19.3%	50.3%
Búseta			
Reykjavík	40.8%	27.6%	31.6%
Nágr.sveitarfélög Rvk.	32.6%	23.6%	43.8%
Vesturland og Vestfirðir	17.5%	22.7%	59.8%
Norðurland	27.7%	22.8%	49.5%
Austurland	11.9%	26.7%	61.4%
Suðurland og Reykjanes	20.2%	26.1%	53.7%
Menntun			
Grunnskólapróf	14.6%	34.9%	50.6%
Framhaldsskólapróf/lðn..	28.5%	18.4%	53.1%
Háskólapróf	41.0%	24.8%	34.2%

ESB1. Ertu hlynnt(ur) eða andvíg(ur) inngöngu Íslands í Evrópusambandið (ESB)?

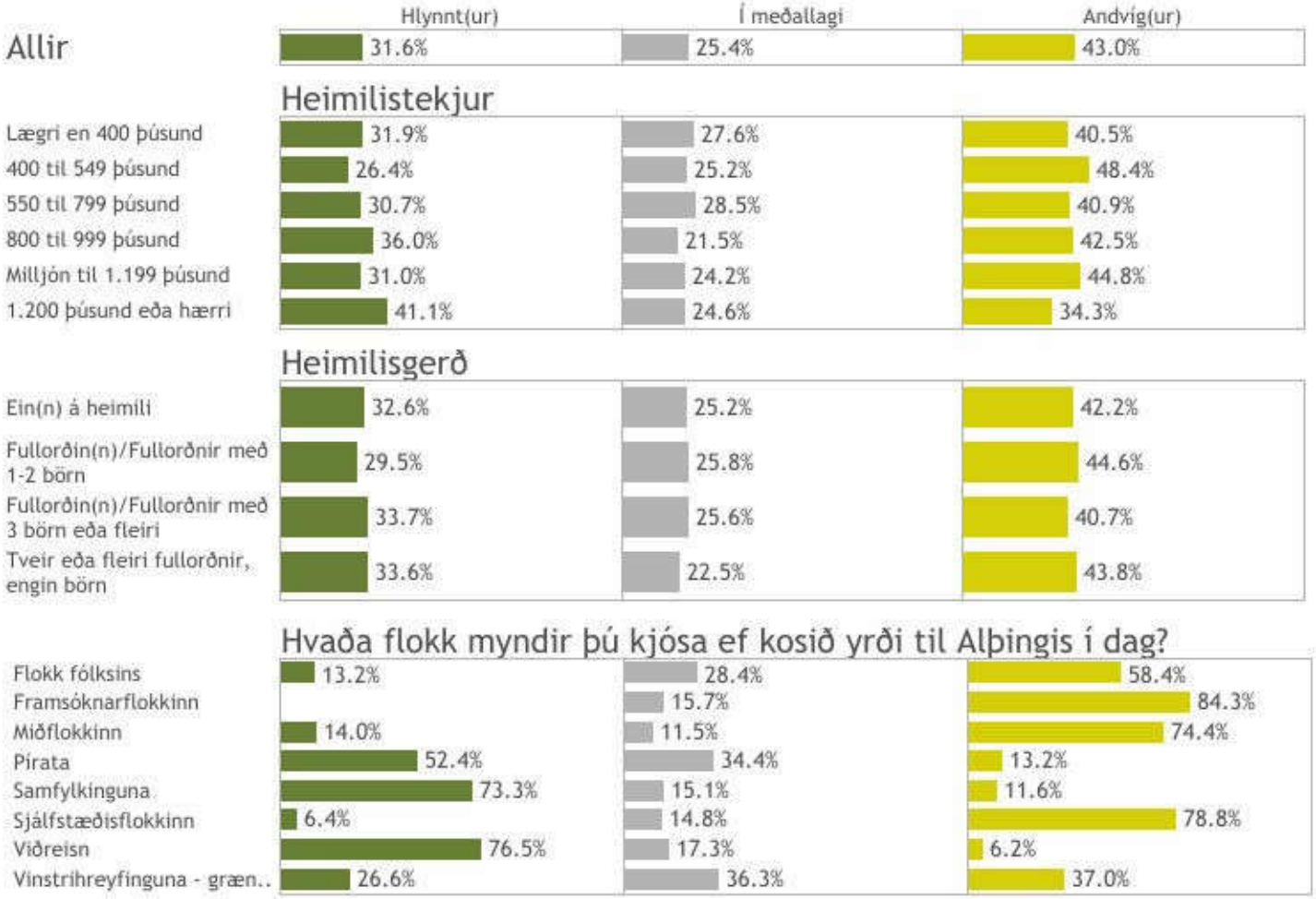

ESB1. Ertu hlynnt(ur) eða andvíg(ur) inngöngu Íslands í Evrópusambandið (ESB)?

Kyn eftir menntun

		Hlynnt(ur)	Í meðallagi	Andvig(ur)
Grunnskólapróf	Karl	20.3%	30.6%	49.1%
	Kona	8.6%	39.2%	52.1%
Framhaldsskólapróf/Iðn..	Karl	33.4%	11.4%	55.1%
	Kona	19.5%	31.0%	49.5%
Háskólapróf	Karl	48.2%	18.0%	33.9%
	Kona	35.5%	29.9%	34.5%

ESB2. Telur þú að Ísland gæti náð hagstæðum samningi við ESB eða telur þú að Ísland gæti ekki náð hagstæðum samningi?

	Fjöldi	%
Gæti náð hagstæðum samningi	414	54.8%
Gæti EKKI náð hagstæðum samningi	342	45.2%
Fjöldi svara	756	100.0%
Svaraði ekki	74	8.9%
Heildarfjöldi svarenda	830	100.0%

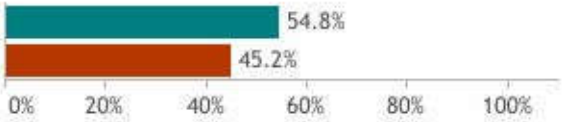

Þessi spurning var lögð fyrir á öðru tímabili, frá 12. - 26. mars.

ESB2. Telur þú að Ísland gæti náð hagstæðum samningi við ESB eða telur þú að Ísland gæti ekki náð hagstæðum samningi?

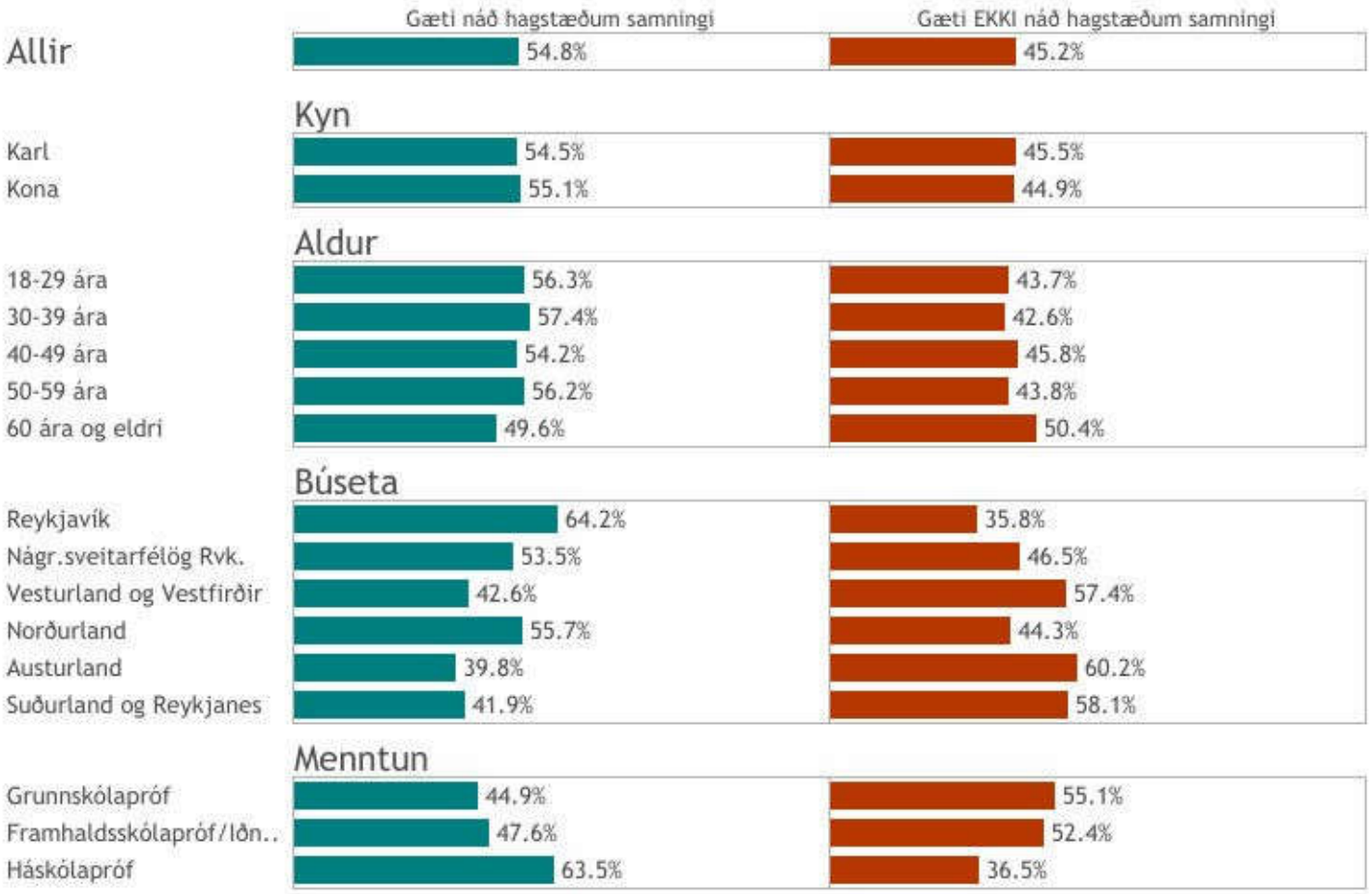

ESB2. Telur þú að Ísland gæti náð hagstæðum samningi við ESB eða telur þú að Ísland gæti ekki náð hagstæðum samningi?

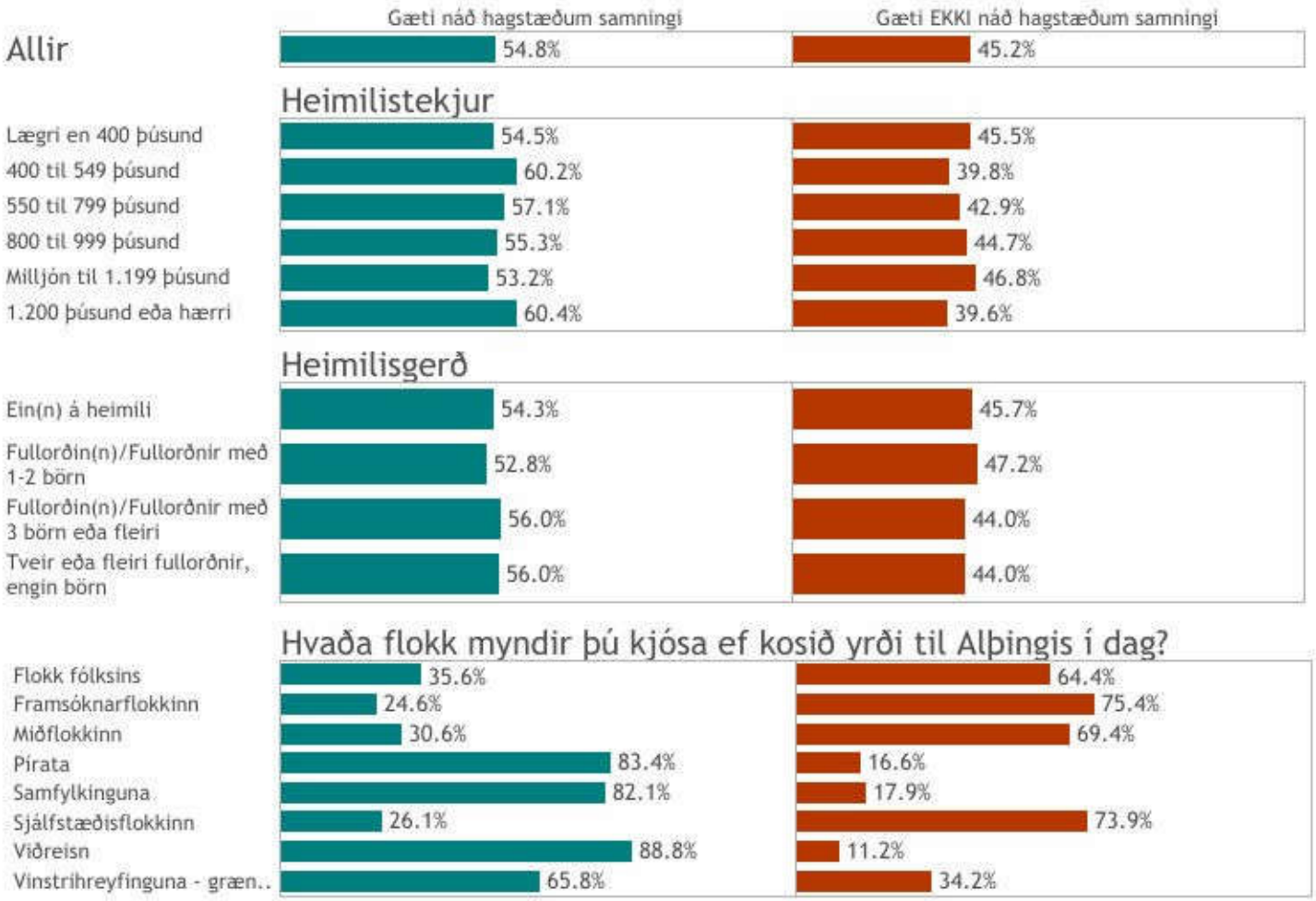

ESB2. Telur þú að Ísland gæti náð hagstæðum samningi við ESB eða telur þú að Ísland gæti ekki náð hagstæðum samningi?

Kyn eftir menntun

26. Hversu mikilvægt eða lítilvægt finnst þér að Ísland veiti þróunarríkjum og íbúum þeirra aðstoð?

	Fjöldi	%
Mjög mikilvægt (5)	234	32.3%
Fremur mikilvægt (4)	340	46.8%
Ekki mjög mikilvægt (3)	96	13.2%
Alls ekki mikilvægt (2)	35	4.9%
Veit ekki (1)	21	2.9%
Fjöldi svara	725	100.0%
Svaraði ekki	99	12.0%
Heildarfjöldi svarenda	824	100.0%

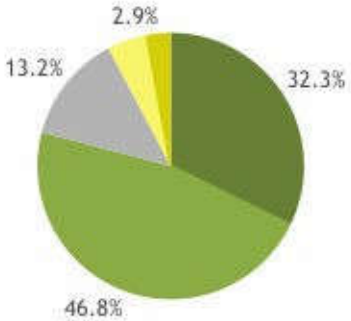

Meðaltal:	4.01
Vikmörk (±):	0.07
Staðalfrávik:	0.95

Hér er reiknað meðaltal á fimm punkta kvarða þar sem efsti valmöguleikinn fær gildið 5 en neðsti valmöguleikinn fær gildið 1, aðrir svarkostir eru þar á milli.

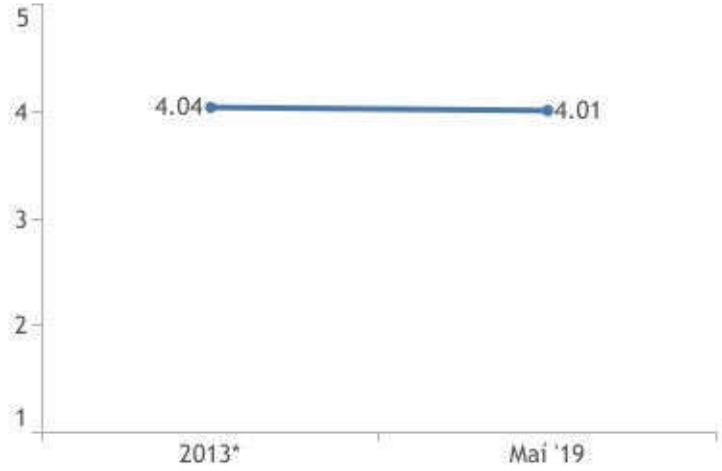

*Orðalag spurningarinnar árið 2013: Hversu hlynnt(ur) eða andvíg(ur) ert þú því að íslensk stjórnvöld taki þátt í þróunarsamvinnu?

26. Hversu mikilvægt eða lítilvægt finnst þér að Ísland veiti þróunarríkjum og íbúum þeirra aðstoð?

	Mikilvægt	Ekki mikilvægt	Alls ekki mikilvægt/Veit ekki	Meðaltal
Allir	79.1%	13.2%	7.7%	4.01
Kyn				
Karl	74.5%	17.5%	7.9%	4.04
Kona	84.2%	8.3%	7.5%	3.93
				4.09
Aldur				
18-29 ára	80.2%	13.3%	6.4%	4.04
30-39 ára	80.9%	10.5%	8.6%	4.13
40-49 ára	78.3%	11.5%	10.2%	4.03
50-59 ára	77.6%	17.8%	4.6%	3.92
60 ára og eldri	78.4%	12.6%	9.0%	3.96
				3.99
Búseta				
Reykjavík	82.6%	9.5%	8.0%	4.15
Nágr.sveitarfélög Rvk.	80.6%	15.3%	4.1%	4.06
Vesturland og Vestfirðir	79.3%	8.6%	12.2%	3.91
Norðurland	73.8%	14.7%	11.5%	3.78
Austurland	80.7%	11.5%	7.8%	3.84
Suðurland og Reykjanes	71.2%	19.1%	9.7%	3.82
				4.04
Menntun				
Grunnskólapróf	68.2%	19.3%	12.5%	3.64
Framhaldsskólapróf/lðn..	72.1%	16.7%	11.2%	3.81
Háskólapróf	88.7%	6.2%	5.0%	4.28

26. Hversu mikilvægt eða lítilvægt finnst þér að Ísland veiti þróunarríkjum og íbúum þeirra aðstoð?

	Mikilvægt	Ekki mikilvægt	Alls ekki mikilvægt/Veit ekki	Meðaltal
Allir	79.1%	13.2%	7.7%	4.01
Heimilistekjur				
Lægri en 400 þúsund	80.9%	12.8%	6.3%	4.05
400 til 549 þúsund	68.8%	17.7%	13.5%	3.80
550 til 799 þúsund	84.7%	9.7%	5.7%	4.11
800 til 999 þúsund	75.1%	15.2%	9.7%	3.94
Milljón til 1.199 þúsund	80.1%	7.5%	12.4%	3.98
1.200 þúsund eða hærri	89.8%	8.7%	1.5%	4.31
Heimilisgerð				
Ein(n) á heimili	85.8%	9.5%	4.7%	4.19
Fullorðin(n)/Fullorðnir með 1-2 börn	77.2%	13.0%	9.8%	3.98
Fullorðin(n)/Fullorðnir með 3 börn eða fleiri	75.3%	12.7%	12.0%	3.84
Tveir eða fleiri fullorðnir, engin börn	80.7%	12.3%	7.0%	4.05
Hvaða flokk myndir þú kjósa ef kosið yrði til Alþingis í dag?				
Flokk fólksins	74.7%	12.0%	13.3%	3.65
Framsóknarflokkinn	70.0%	22.1%	8.0%	3.68
Miðflokkinn	46.8%	39.1%	14.1%	3.38
Pirata	95.3%	2.7%	1.9%	4.25
Samfylkinguna	96.5%	3.5%		4.63
Sjálfstæðisflokkinn	79.7%	15.2%	5.2%	3.95
Viðreisn	86.8%	7.0%	6.2%	4.28
Vinstrihreyfinguna - græn..	95.0%	1.3%	3.7%	4.56

26. Hversu mikilvægt eða lítilvægt finnst þér að Ísland veiti þróunarríkjum og íbúum þeirra aðstoð?

Kyn eftir menntun

		Mikilvægt	Ekki mikilvægt	Alls ekki mikilvægt/Veit ekki	Meðaltal
Grunnskólapróf	Karl	56.7%	25.5%	17.9%	3.44
	Kona	80.4%	12.7%	6.9%	3.85
Framhaldsskólapróf/Iðn..	Karl	70.8%	20.0%	9.2%	3.79
	Kona	74.2%	11.3%	14.6%	3.85
Háskólapróf	Karl	85.9%	9.2%	5.0%	4.24
	Kona	91.5%	3.4%	5.1%	4.31

27. Hver af eftirfarandi áskorunum finnst þér mikilvægust fyrir framtíð þróunarríkja?

	Fyrsta val		Annað val		Þriðja val		Heildarmat ★
	Fjöldi	%	Fjöldi	%	Fjöldi	%	
Friður og öryggi	164	24.8%	121	18.3%	108	16.4%	21.2%
Vatn og hreinlæti	128	19.3%	129	19.4%	68	10.3%	17.8%
Menntun	97	14.7%	67	10.1%	104	15.7%	13.3%
Lýðræði og mannréttindi	69	10.5%	90	13.5%	91	13.7%	12.0%
Fæðuöryggi og landbúnaður	51	7.7%	99	15.0%	74	11.2%	10.7%
Umhverfisvernd og loftlagsbreytingar	54	8.2%	42	6.4%	36	5.5%	7.2%
Hagvöxtur og atvinna	30	4.5%	32	4.8%	48	7.3%	5.1%
Heilsa	26	3.9%	27	4.1%	43	6.5%	4.4%
Jafnrétti kynjanna	22	3.4%	21	3.2%	26	4.0%	3.4%
Félagslegt jafnrétti	7	1.1%	14	2.2%	26	4.0%	2.0%
Viðskipti	7	1.0%	13	1.9%	7	1.1%	1.3%
Orkumál	2	0.3%	5	0.8%	18	2.7%	0.9%
Fólksflutningar og móttaka flóttafólks	2	0.2%	1	0.2%	10	1.4%	0.4%
Borgarþróun og fjölgun fólks	3	0.4%	1	0.1%	1	0.2%	0.3%
Samtals	661	100.0%	662	100.0%	660	100.0%	

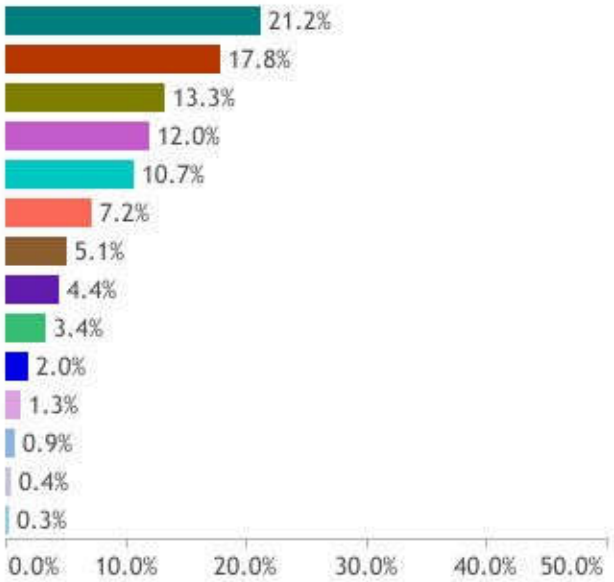

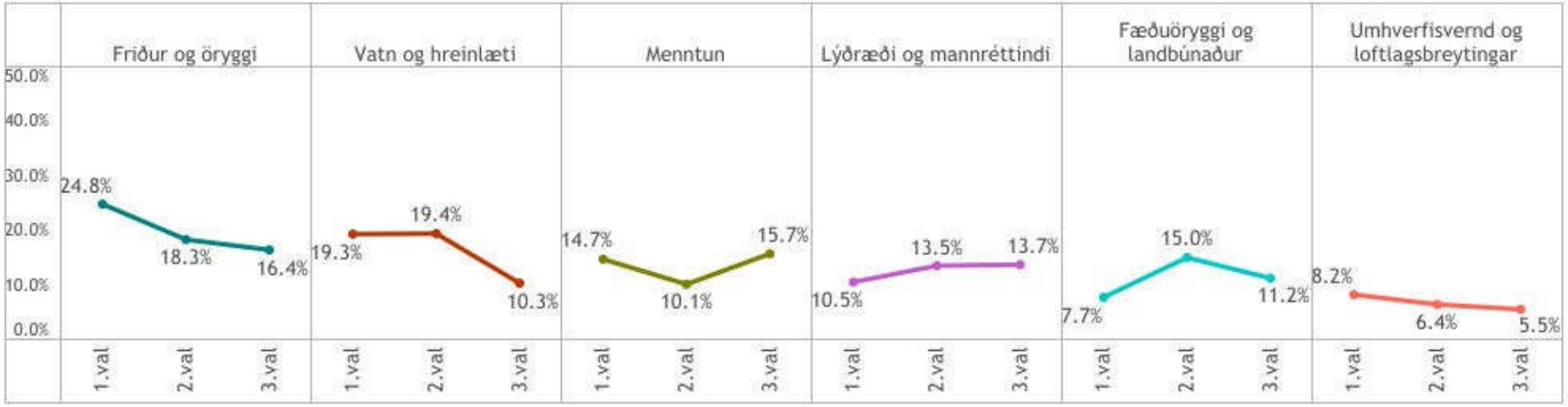

Sp. 27. Hver af eftirfarandi áskorunum finnst þér mikilvægust fyrir framtíð þróunarríkja?

Annað

- Aðstoð á staðnum. Alls ekki stuðla að landflótta með því að taka á móti flóttafólki.
- Auðvitað allt ofangreint líka.
- Friður, lýðræði, mannréttindi, öryggi.
- Hreint vatn.
- Það er verulega erfitt að forgangsraða þessu og þá sérstaklega án þess að vera með ákveðið land í huga.

28. Ég get lagt mitt af mörkum sem einstaklingur til að draga úr fátækt í þróunarríkjum.

	Fjöldi	%
Mjög sammála (5)	141	20.7%
Fremur sammála (4)	190	27.8%
Í meðallagi (3)	219	32.1%
Fremur ósammála (2)	82	12.1%
Mjög ósammála (1)	50	7.3%
Fjöldi svara	682	100.0%
Svaraði ekki	142	17.3%
Heildarfjöldi svarenda	824	100.0%

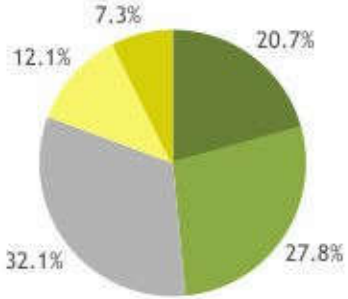

Meðaltal:	3.42
Vikmörk (±):	0.09
Staðalfrávik:	1.13

Hér er reiknað meðaltal á fimm punkta kvarða þar sem efsti valmöguleikinn fær gildið 5 en neðsti valmöguleikinn fær gildið 1, aðrir svarkostir eru þar á milli.

28. Ég get lagt mitt af mörkum sem einstaklingur til að draga úr fátækt í þróunarríkjum.

	Sammála	Í meðallagi	Ósammála	Meðaltal
Allir	48.5%	32.1%	19.4%	3.42
Kyn				
Karl	45.2%	30.7%	24.1%	3.29
Kona	52.2%	33.8%	14.0%	3.58
Aldur				
18-29 ára	46.7%	27.1%	26.2%	3.35
30-39 ára	46.7%	34.2%	19.1%	3.45
40-49 ára	48.0%	35.4%	16.7%	3.43
50-59 ára	50.2%	35.7%	14.1%	3.48
60 ára og eldri	50.5%	29.4%	20.1%	3.42
Búseta				
Reykjavík	52.0%	30.7%	17.3%	3.52
Nágr.sveitarfélög Rvk.	53.3%	27.3%	19.4%	3.49
Vesturland og Vestfirðir	42.2%	36.0%	21.9%	3.29
Norðurland	44.8%	33.2%	22.0%	3.27
Austurland	40.5%	42.4%	17.1%	3.27
Suðurland og Reykjanes	36.9%	40.6%	22.5%	3.27
Menntun				
Grunnskólapróf	36.3%	37.0%	26.7%	3.12
Framhaldsskólapróf/lðn..	44.4%	35.6%	20.1%	3.31
Háskólapróf	57.4%	26.8%	15.9%	3.63

28. Ég get lagt mitt af mörkum sem einstaklingur til að draga úr fátækt í þróunarríkjum.

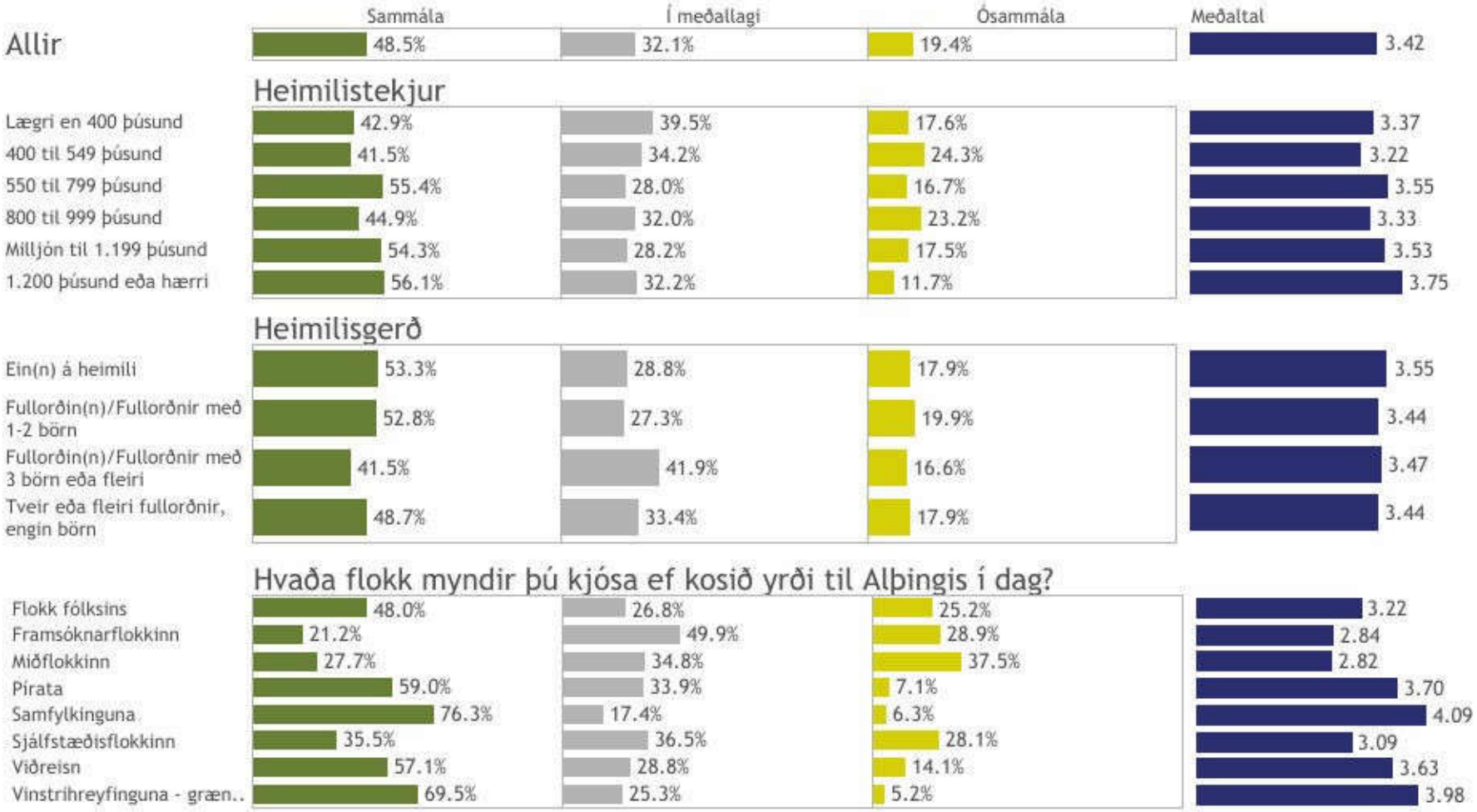

28. Ég get lagt mitt af mörkum sem einstaklingur til að draga úr fátækt í þróunarríkjum.

Kyn eftir menntun

		Sammála	Í meðallagi	Ósammála	Meðaltal
Grunnskólapróf	Karl	37.2%	27.5%	35.3%	3.02
	Kona	35.3%	47.5%	17.2%	3.23
Framhaldsskólapróf/Iðn..	Karl	43.4%	34.0%	22.6%	3.22
	Kona	45.9%	38.2%	15.9%	3.45
Háskólapróf	Karl	52.7%	27.0%	20.3%	3.48
	Kona	61.8%	26.6%	11.7%	3.78

29. Að draga úr fátækt í þróunarríkjum ætti að vera eitt af forgangsmálum íslenskra stjórnvalda.

	Fjöldi	%
Mjög sammála (5)	100	14.7%
Fremur sammála (4)	170	25.1%
Í meðallagi (3)	227	33.5%
Fremur ósammála (2)	119	17.5%
Mjög ósammála (1)	62	9.1%
Fjöldi svara	677	100.0%
Svaraði ekki	147	17.8%
Heildarfjöldi svarenda	824	100.0%

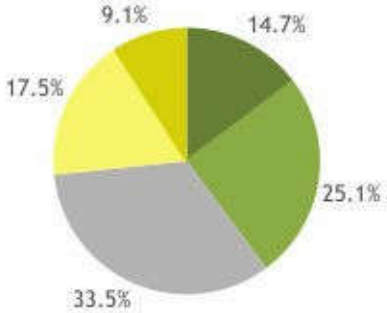

Meðaltal:	3.19
Vikmörk (±):	0.09
Staðalfrávik:	1.14

Hér er reiknað meðaltal á fimm punkta kvarða þar sem efsti valmöguleikinn fær gildið 5 en neðsti valmöguleikinn fær gildið 1, aðrir svarkostir eru þar á milli.

29. Að draga úr fátækt í þróunarríkjum ætti að vera eitt af forgangsmálum íslenskra stjórnvalda.

	Sammála	Í meðallagi	Ósammála	Meðaltal
Allir	39.9%	33.5%	26.6%	3.19
Kyn				
Karl	39.2%	28.5%	32.3%	3.09
Kona	40.6%	39.2%	20.1%	3.30
Aldur				
18-29 ára	34.4%	31.5%	34.1%	3.02
30-39 ára	33.9%	36.7%	29.4%	3.04
40-49 ára	35.8%	35.9%	28.2%	3.14
50-59 ára	41.6%	35.5%	23.0%	3.23
60 ára og eldri	51.4%	29.1%	19.4%	3.47
Búseta				
Reykjavík	46.7%	27.4%	25.9%	3.30
Nágr.sveitarfélög Rvk.	43.1%	31.1%	25.9%	3.25
Vesturland og Vestfirðir	26.4%	53.7%	19.9%	3.06
Norðurland	33.0%	34.4%	32.6%	3.04
Austurland	31.7%	55.6%	12.7%	3.24
Suðurland og Reykjanes	27.8%	40.4%	31.9%	2.92
Menntun				
Grunnskólapróf	25.4%	40.1%	34.5%	2.86
Framhaldsskólapróf/lðn..	34.4%	36.9%	28.7%	3.09
Háskólapróf	48.9%	28.6%	22.6%	3.37

29. Að draga úr fátækt í þróunarríkjum ætti að vera eitt af forgangsmálum íslenskra stjórnvalda.

	Sammála	Í meðallagi	Ósammála	Meðaltal
Allir	39.9%	33.5%	26.6%	3.19
Heimilistekjur				
Lægri en 400 þúsund	36.0%	34.1%	29.9%	3.13
400 til 549 þúsund	39.9%	37.5%	22.7%	3.23
550 til 799 þúsund	41.5%	38.1%	20.5%	3.34
800 til 999 þúsund	39.7%	32.1%	28.1%	3.12
Milljón til 1.199 þúsund	42.1%	28.7%	29.2%	3.21
1.200 þúsund eða hærri	52.8%	25.4%	21.8%	3.39
Heimilisgerð				
Ein(n) á heimili	46.5%	31.2%	22.3%	3.33
Fullorðin(n)/Fullorðnir með 1-2 börn	38.5%	32.0%	29.6%	3.12
Fullorðin(n)/Fullorðnir með 3 börn eða fleiri	32.4%	33.3%	34.3%	2.98
Tveir eða fleiri fullorðnir, engin börn	42.5%	33.6%	24.0%	3.29
Hvaða flokk myndir þú kjósa ef kosið yrði til Alþingis í dag?				
Flokk fólksins	33.0%	44.2%	22.8%	3.18
Framsóknarflokkinn	39.7%	41.8%	18.4%	3.19
Miðflokkinn	17.2%	35.4%	47.4%	2.47
Pírata	44.5%	26.5%	29.0%	3.26
Samfylkinguna	69.6%	23.5%	6.9%	3.97
Sjálfstæðisflokkinn	29.1%	33.0%	37.9%	2.90
Viðreisn	49.7%	30.7%	19.6%	3.44
Vinstrihreyfinguna - græn..	65.4%	28.6%	6.0%	3.83

29. Að draga úr fátækt í þróunarríkjum ætti að vera eitt af forgangsmálum íslenskra stjórnvalda.

Kyn eftir menntun

		Sammála	Í meðallagi	Ósammála	Meðaltal
Grunnskólapróf	Karl	21.4%	33.2%	45.4%	2.64
	Kona	29.4%	47.3%	23.3%	3.08
Framhaldsskólapróf/Iðn..	Karl	34.3%	36.3%	29.4%	3.09
	Kona	34.6%	37.8%	27.7%	3.10
Háskólapróf	Karl	49.0%	21.1%	29.9%	3.24
	Kona	48.8%	35.6%	15.6%	3.49

30. Einkafyrirtæki leika mikilvægt hlutverk í sjálfbærri þróun í þróunarríkjum.

	Fjöldi	%
Mjög sammála (5)	114	17.2%
Fremur sammála (4)	202	30.5%
Í meðallagi (3)	245	37.0%
Fremur ósammála (2)	65	9.9%
Mjög ósammála (1)	35	5.3%
Fjöldi svara	661	100.0%
Svaraði ekki	163	19.7%
Heildarfjöldi svarenda	824	100.0%

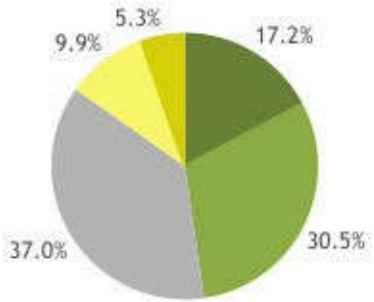

Meðaltal:	3.44
Vikmörk (±):	0.08
Staðalfrávik:	1.07

Hér er reiknað meðaltal á fimm punkta kvarða þar sem efsti valmöguleikinn fær gildið 5 en neðsti valmöguleikinn fær gildið 1, aðrir svarkostir eru þar á milli.

30. Einkafyrirtæki leika mikilvægt hlutverk í sjálfbærri þróun í þróunarríkjum.

	Sammála	Í meðallagi	Ósammála	Meðaltal
Allir	47.7%	37.0%	15.2%	3.44
Kyn				
Karl	51.1%	33.0%	15.9%	3.48
Kona	43.7%	41.9%	14.4%	3.40
Aldur				
18-29 ára	61.1%	33.9%	5.0%	3.80
30-39 ára	52.1%	36.4%	11.5%	3.54
40-49 ára	45.5%	40.4%	14.0%	3.41
50-59 ára	42.2%	41.2%	16.6%	3.36
60 ára og eldri	38.5%	34.1%	27.4%	3.14
Búseta				
Reykjavík	51.4%	35.3%	13.3%	3.52
Nágr.sveitarfélög Rvk.	54.8%	32.2%	13.0%	3.59
Vesturland og Vestfirðir	36.2%	40.9%	22.9%	3.25
Norðurland	36.3%	42.1%	21.5%	3.21
Austurland	29.8%	43.1%	27.1%	3.05
Suðurland og Reykjanes	43.6%	43.6%	12.8%	3.35
Menntun				
Grunnskólapróf	38.3%	41.9%	19.8%	3.26
Framhaldsskólapróf/lðn..	44.6%	40.2%	15.2%	3.40
Háskólapróf	54.7%	31.9%	13.5%	3.57

30. Einkafyrirtæki leika mikilvægt hlutverk í sjálfbærri þróun í þróunarríkjum.

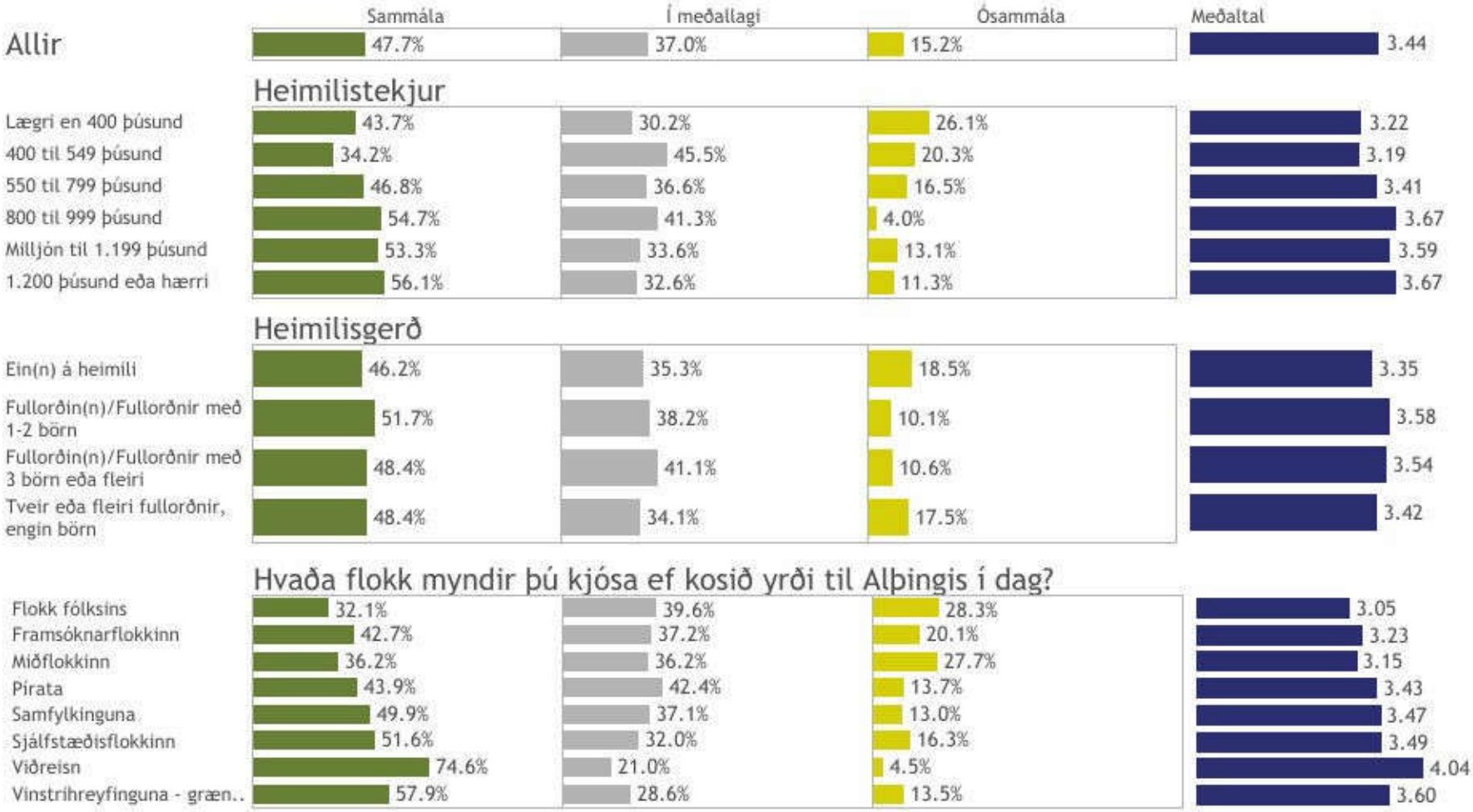

30. Einkafyrirtæki leika mikilvægt hlutverk í sjálfbærri þróun í þróunarríkjum.

Kyn eftir menntun

		Sammála	Í meðallagi	Ósammála	Meðaltal
Grunnskólapróf	Karl	47.5%	34.5%	18.0%	3.44
	Kona	28.1%	50.1%	21.8%	3.07
Framhaldsskólapróf/Iðn..	Karl	42.7%	37.8%	19.5%	3.29
	Kona	47.9%	44.3%	7.9%	3.58
Háskólapróf	Karl	60.6%	25.6%	13.8%	3.67
	Kona	48.9%	38.0%	13.1%	3.47

31. Aukin hagsæld í þróunarríkjum hefur jákvæð áhrif á Íslendinga.

	Fjöldi	%
Mjög sammála (5)	182	27.0%
Fremur sammála (4)	223	33.2%
Í meðallagi (3)	198	29.4%
Fremur ósammála (2)	53	7.8%
Mjög ósammála (1)	17	2.6%
Fjöldi svara	673	100.0%
Svaraði ekki	151	18.3%
Heildarfjöldi svarenda	824	100.0%

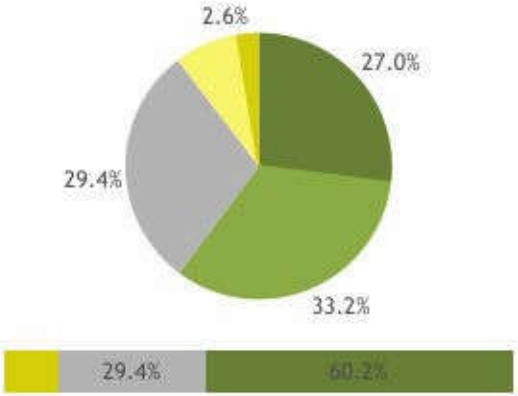

Meðaltal:	3.74
Vikmörk (±):	0.08
Staðalfrávik:	1.01

Hér er reiknað meðaltal á fimm punkta kvarða þar sem efsti valmöguleikinn fær gildið 5 en neðsti valmöguleikinn fær gildið 1, aðrir svarkostir eru þar á milli.

31. Aukin hagsæld í þróunarríkjum hefur jákvæð áhrif á Íslendinga.

	Sammála	Í meðallagi	Ósammála	Meðaltal
Allir	60.2%	29.4%	10.4%	3.74
Kyn				
Karl	59.1%	29.8%	11.2%	3.71
Kona	61.6%	28.9%	9.5%	3.79
Aldur				
18-29 ára	60.5%	29.1%	10.4%	3.81
30-39 ára	57.4%	26.0%	16.6%	3.61
40-49 ára	60.8%	28.6%	10.6%	3.74
50-59 ára	55.6%	36.0%	8.4%	3.65
60 ára og eldri	65.6%	27.5%	6.9%	3.87
Búseta				
Reykjavík	66.1%	25.0%	8.9%	3.88
Nágr.sveitarfélög Rvk.	61.5%	29.1%	9.4%	3.78
Vesturland og Vestfirðir	43.4%	40.6%	16.0%	3.45
Norðurland	55.9%	33.6%	10.5%	3.66
Austurland	55.8%	42.2%	2.0%	3.70
Suðurland og Reykjanes	52.7%	29.7%	17.6%	3.48
Menntun				
Grunnskólapróf	41.6%	45.1%	13.3%	3.41
Framhaldsskólapróf/lðn..	53.8%	37.3%	8.9%	3.66
Háskólapróf	70.8%	19.8%	9.4%	3.94

31. Aukin hagsæld í þróunarríkjum hefur jákvæð áhrif á Íslendinga.

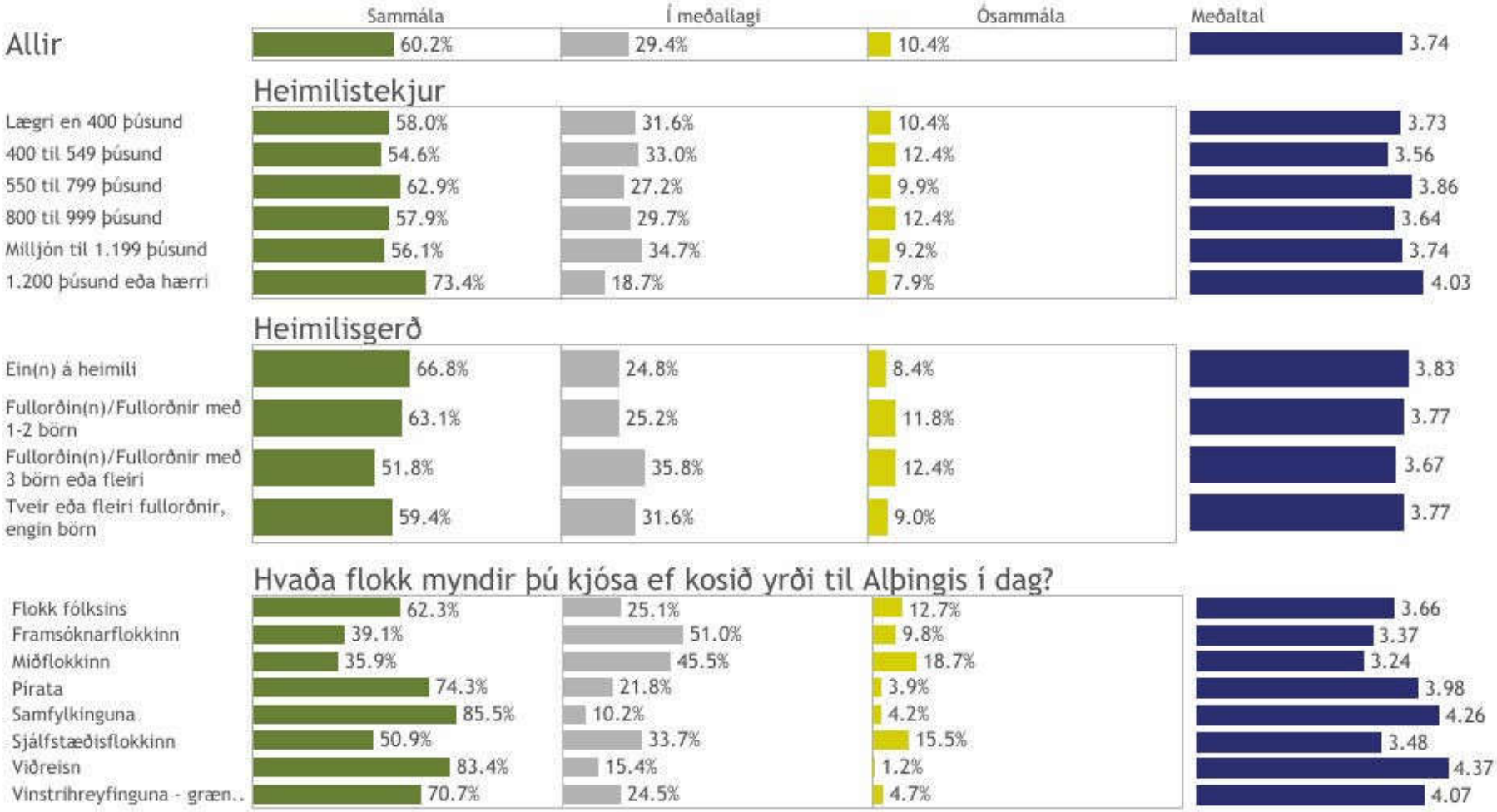

31. Aukin hagsæld í þróunarríkjum hefur jákvæð áhrif á Íslendinga.

Kyn eftir menntun

		Sammála	Í meðallagi	Ósammála	Meðaltal
Grunnskólapróf	Karl	36.8%	46.3%	16.9%	3.31
	Kona	46.9%	43.8%	9.2%	3.53
Framhaldsskólapróf/Iðn..	Karl	55.2%	34.6%	10.2%	3.63
	Kona	51.4%	42.2%	6.5%	3.70
Háskólapróf	Karl	71.8%	20.1%	8.1%	3.96
	Kona	69.8%	19.5%	10.7%	3.91

32. Að draga úr fátækt í þróunarríkjum þjónar hagsmunum Íslands (t.d. með fjölgun viðskiptatækifæra og opnun nýrra markaða).

	Fjöldi	%
Mjög sammála (5)	148	22.1%
Fremur sammála (4)	255	38.1%
Í meðallagi (3)	194	29.0%
Fremur ósammála (2)	51	7.6%
Mjög ósammála (1)	22	3.3%
Fjöldi svara	670	100.0%
Svaraði ekki	154	18.7%
Heildarfjöldi svarenda	824	100.0%

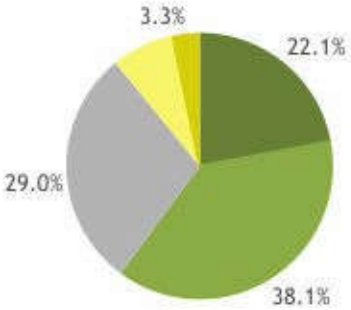

Meðaltal:	3.68
Vikmörk (±):	0.08
Staðalfrávik:	1.00

Hér er reiknað meðaltal á fimm punkta kvarða þar sem efsti valmöguleikinn fær gildið 5 en neðsti valmöguleikinn fær gildið 1, aðrir svarkostir eru þar á milli.

32. Að draga úr fátækt í þróunarríkjum þjónar hagsmunum Íslands (t.d. með fjölgun viðskiptatækifæra og opnun nýrra markaða).

	Sammála	Í meðallagi	Ósammála	Meðaltal
Allir	60.1%	29.0%	10.9%	3.68
Kyn				
Karl	63.2%	26.9%	9.9%	3.73
Kona	56.5%	31.5%	12.0%	3.62
Aldur				
18-29 ára	69.8%	21.8%	8.4%	3.84
30-39 ára	54.9%	30.8%	14.3%	3.60
40-49 ára	58.6%	30.9%	10.5%	3.69
50-59 ára	57.7%	29.9%	12.4%	3.58
60 ára og eldri	59.0%	31.6%	9.4%	3.67
Búseta				
Reykjavík	64.1%	25.8%	10.1%	3.78
Nágr.sveitarfélög Rvk.	61.1%	29.2%	9.7%	3.69
Vesturland og Vestfirðir	45.7%	38.7%	15.6%	3.40
Norðurland	58.3%	28.6%	13.2%	3.63
Austurland	59.6%	31.4%	8.9%	3.65
Suðurland og Reykjanes	54.0%	33.4%	12.6%	3.54
Menntun				
Grunnskólapróf	50.3%	34.9%	14.8%	3.42
Framhaldsskólapróf/lðn..	55.3%	32.6%	12.1%	3.59
Háskólapróf	67.1%	23.4%	9.6%	3.83

32. Að draga úr fátækt í þróunarríkjum þjónar hagsmunum Íslands (t.d. með fjölgun viðskiptatækifæra og opnun nýrra markaða).

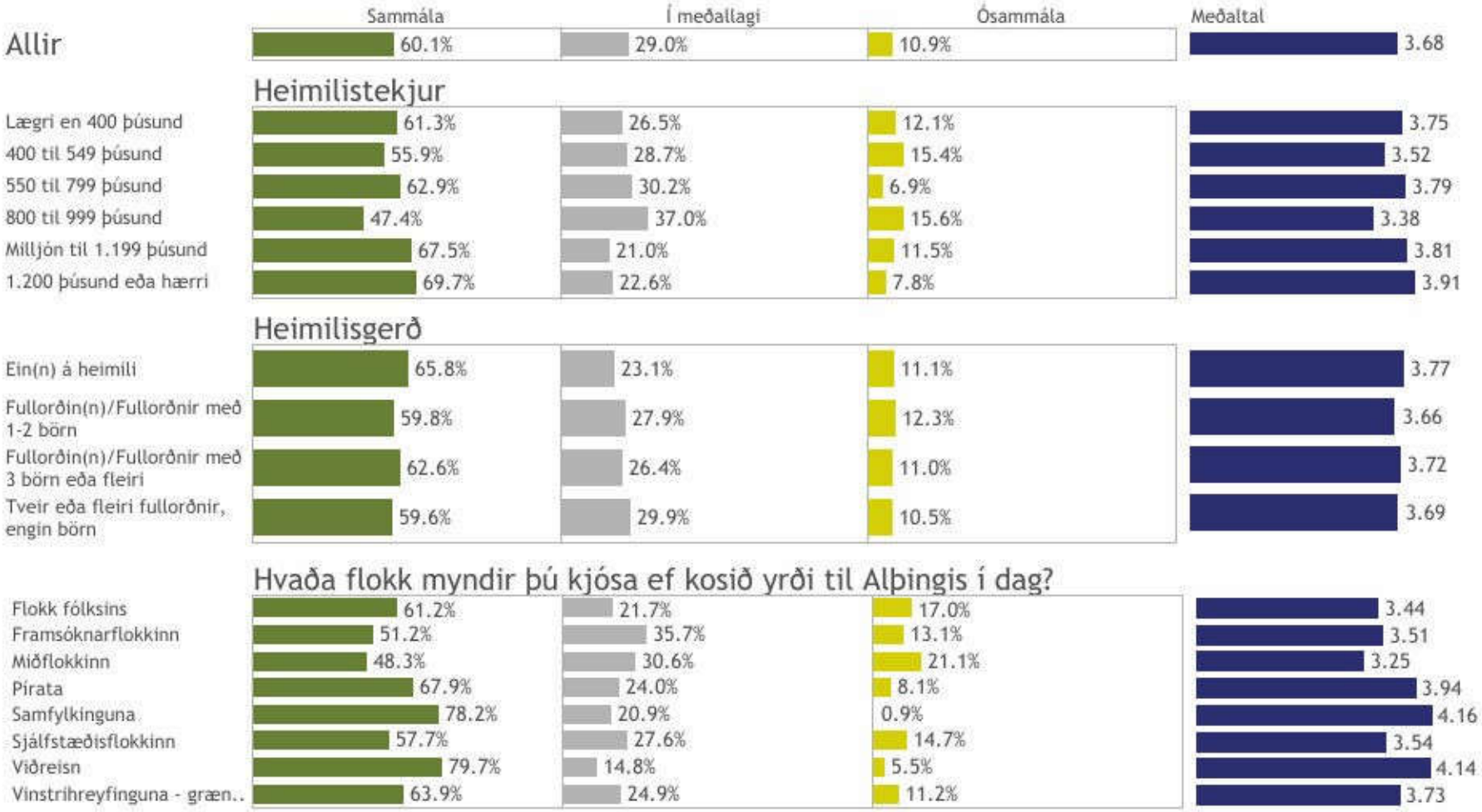

32. Að draga úr fátækt í þróunarríkjum þjónar hagsmunum Íslands (t.d. með fjölgun viðskiptatækifæra og opnun nýrra markaða).

Kyn eftir menntun

		Sammála	Í meðallagi	Ósammála	Meðaltal
Grunnskólapróf	Karl	49.6%	30.7%	19.7%	3.34
	Kona	51.1%	39.4%	9.5%	3.50
Framhaldsskólapróf/Iðn..	Karl	57.6%	29.6%	12.7%	3.60
	Kona	51.3%	37.8%	10.9%	3.58
Háskólapróf	Karl	72.8%	21.8%	5.4%	3.96
	Kona	61.5%	24.9%	13.6%	3.71

33. Það er siðferðisleg skylda Íslands að draga úr fátækt í þróunarríkjum.

	Fjöldi	%
Mjög sammála (5)	189	27.9%
Fremur sammála (4)	213	31.4%
Í meðallagi (3)	181	26.7%
Fremur ósammála (2)	59	8.7%
Mjög ósammála (1)	36	5.4%
Fjöldi svara	678	100.0%
Svaraði ekki	146	17.7%
Heildarfjöldi svarenda	824	100.0%

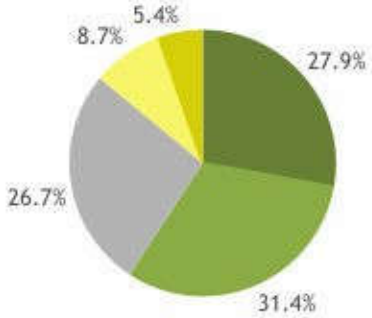

Meðaltal:	3.68
Vikmörk (±):	0.08
Staðalfrávik:	1.11

Hér er reiknað meðaltal á fimm punkta kvarða þar sem efsti valmöguleikinn fær gildið 5 en neðsti valmöguleikinn fær gildið 1, aðrir svarkostir eru þar á milli.

33. Það er siðferðisleg skylda Íslands að draga úr fátækt í þróunarríkjum.

	Sammála	Í meðallagi	Ósammála	Meðaltal
Allir	59.3%	26.7%	14.0%	3.68
Kyn				
Karl	54.2%	27.6%	18.2%	3.53
Kona	65.2%	25.7%	9.1%	3.85
Aldur				
18-29 ára	61.4%	22.0%	16.5%	3.64
30-39 ára	54.5%	32.0%	13.5%	3.63
40-49 ára	54.9%	31.8%	13.3%	3.65
50-59 ára	62.7%	23.8%	13.5%	3.73
60 ára og eldri	61.6%	25.3%	13.1%	3.73
Búseta				
Reykjavík	66.5%	20.2%	13.3%	3.80
Nágr.sveitarfélög Rvk.	59.1%	27.7%	13.2%	3.74
Vesturland og Vestfirðir	54.6%	23.4%	22.1%	3.49
Norðurland	52.6%	33.0%	14.4%	3.52
Austurland	54.3%	39.9%	5.8%	3.72
Suðurland og Reykjanes	49.4%	33.2%	17.5%	3.41
Menntun				
Grunnskólapróf	37.4%	42.7%	20.0%	3.26
Framhaldsskólapróf/lðn..	54.2%	28.2%	17.6%	3.51
Háskólapróf	69.3%	20.9%	9.9%	3.94

33. Það er siðferðisleg skylda Íslands að draga úr fátækt í þróunarríkjum.

	Sammála	Í meðallagi	Ósammála	Meðaltal
Allir	59.3%	26.7%	14.0%	3.68
Heimilistekjur				
Lægri en 400 þúsund	61.1%	24.6%	14.3%	3.69
400 til 549 þúsund	52.3%	30.8%	16.9%	3.54
550 til 799 þúsund	57.2%	31.8%	11.0%	3.73
800 til 999 þúsund	61.0%	24.1%	14.9%	3.60
Milljón til 1.199 þúsund	63.8%	23.4%	12.8%	3.80
1.200 þúsund eða hærri	66.6%	23.2%	10.1%	3.93
Heimilisgerð				
Ein(n) á heimili	67.0%	20.6%	12.4%	3.80
Fullorðin(n)/Fullorðnir með 1-2 börn	57.4%	24.9%	17.7%	3.64
Fullorðin(n)/Fullorðnir með 3 börn eða fleiri	52.8%	31.4%	15.9%	3.60
Tveir eða fleiri fullorðnir, engin börn	60.6%	28.3%	11.1%	3.73
Hvaða flokk myndir þú kjósa ef kosið yrði til Alþingis í dag?				
Flokk fólksins	50.9%	31.4%	17.7%	3.44
Framsóknarflokkinn	44.3%	28.6%	27.1%	3.27
Miðflokkinn	34.9%	33.5%	31.6%	2.97
Pírata	70.7%	21.3%	8.0%	3.94
Samfylkinguna	84.6%	13.9%	1.5%	4.41
Sjálfstæðisflokkinn	45.8%	37.1%	17.1%	3.41
Viðreisn	64.1%	22.5%	13.4%	3.78
Vinstrihreyfinguna - græn..	82.3%	13.1%	4.6%	4.30

33. Það er siðferðisleg skylda Íslands að draga úr fátækt í þróunarríkjum.

Kyn eftir menntun

		Sammála	Í meðallagi	Ósammála	Meðaltal
Grunnskólapróf	Karl	32.6%	37.1%	30.3%	3.05
	Kona	42.3%	48.5%	9.1%	3.48
Framhaldsskólapróf/Iðn..	Karl	51.0%	30.3%	18.7%	3.43
	Kona	59.8%	24.7%	15.5%	3.64
Háskólapróf	Karl	62.9%	23.5%	13.6%	3.79
	Kona	75.4%	18.3%	6.3%	4.09

34. Þróunarsamvinna leiðir til friðsælli og sanngjarnari heims.

	Fjöldi	%
Mjög sammála (5)	218	33.2%
Fremur sammála (4)	300	45.7%
Í meðallagi (3)	111	16.9%
Fremur ósammála (2)	18	2.8%
Mjög ósammála (1)	9	1.4%
Fjöldi svara	657	100.0%
Svaraði ekki	139	16.9%
Heildarfjöldi svarenda	824	100.0%

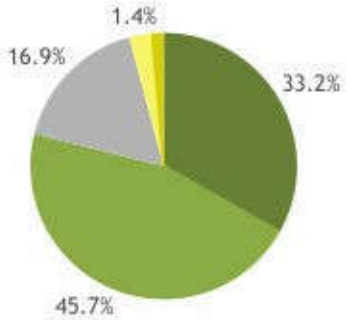

Meðaltal:	4.07
Vikmörk (±):	0.07
Staðalfrávik:	0.85

Hér er reiknað meðaltal á fimm punkta kvarða þar sem efsti valmöguleikinn fær gildið 5 en neðsti valmöguleikinn fær gildið 1, aðrir svarkostir eru þar á milli.

34. Þróunarsamvinna leiðir til friðsælli og sanngjarnari heims.

	Sammála	Í meðallagi	Ósammála	Meðaltal
Allir	78.9%	16.9%	4.2%	4.07
Kyn				
Karl	75.9%	18.6%	5.5%	3.98
Kona	82.3%	15.1%	2.6%	4.17
Aldur				
18-29 ára	84.9%	10.7%	4.4%	4.18
30-39 ára	78.9%	16.7%	4.4%	4.06
40-49 ára	82.0%	16.0%	1.9%	4.13
50-59 ára	73.2%	21.8%	5.0%	3.91
60 ára og eldri	75.9%	19.4%	4.8%	4.06
Búseta				
Reykjavík	80.1%	14.9%	5.0%	4.14
Nágr.sveitarfélög Rvk.	82.1%	15.0%	3.0%	4.10
Vesturland og Vestfirðir	72.1%	19.7%	8.2%	3.91
Norðurland	71.3%	25.4%	3.3%	3.90
Austurland	88.8%	11.2%		4.19
Suðurland og Reykjanes	74.6%	19.8%	5.6%	3.96
Menntun				
Grunnskólapróf	65.9%	26.9%	7.2%	3.78
Framhaldsskólapróf/lðn..	76.1%	18.5%	5.4%	4.00
Háskólapróf	83.6%	14.0%	2.3%	4.21

34. Þróunarsamvinna leiðir til friðsælli og sanngjarnari heims.

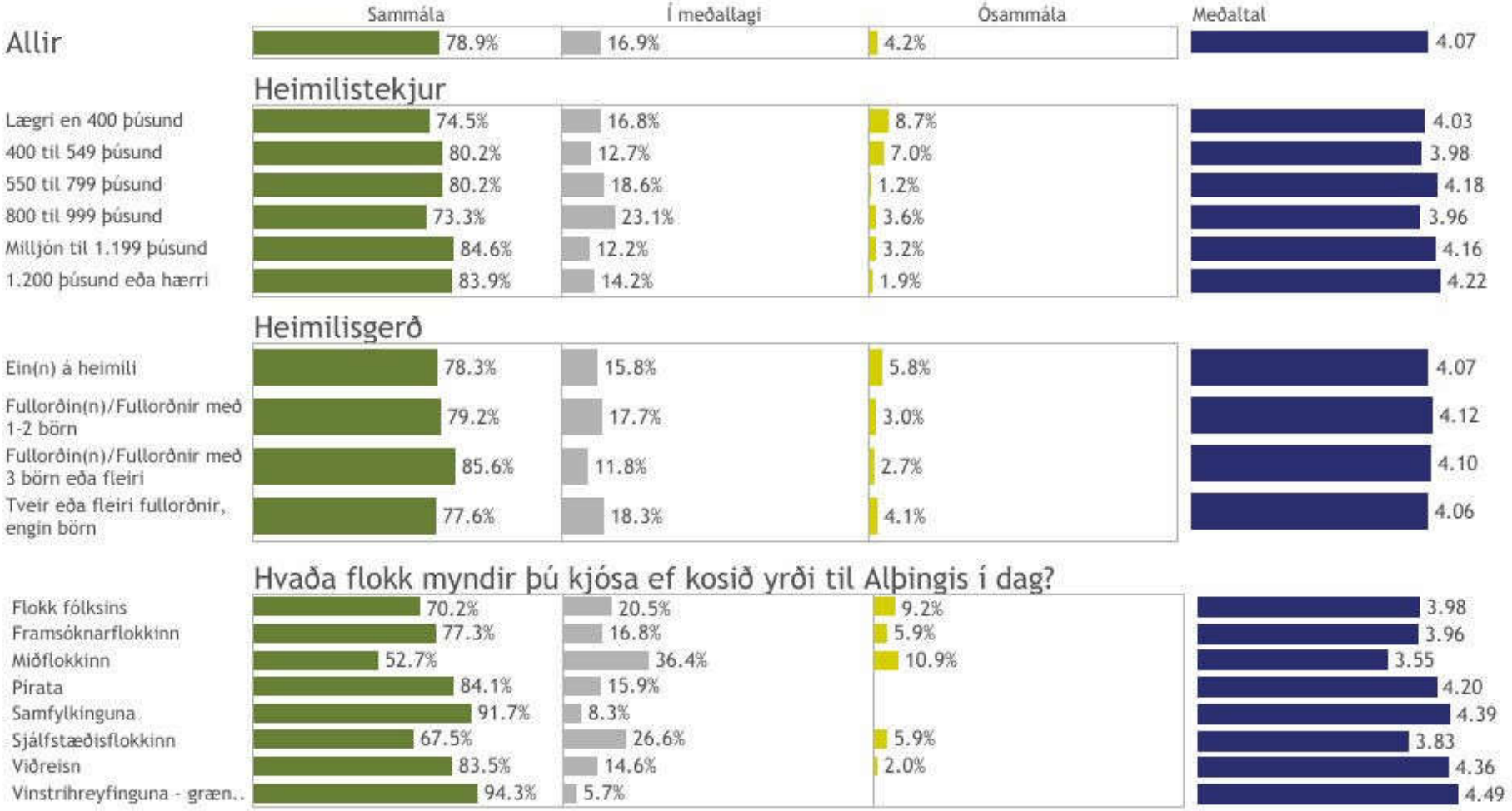

34. Þróunarsamvinna leiðir til friðsælli og sanngjarnari heims.

Kyn eftir menntun

		Sammála	Í meðallagi	Ósammála	Meðaltal
Grunnskólapróf	Karl	62.8%	27.6%	9.6%	3.68
	Kona	69.3%	26.1%	4.6%	3.88
Framhaldsskólapróf/Iðn..	Karl	74.8%	18.9%	6.4%	3.90
	Kona	78.3%	17.8%	3.9%	4.17
Háskólapróf	Karl	77.9%	18.0%	4.1%	4.10
	Kona	89.1%	10.3%	0.6%	4.31

35. Þróunarsamvinna er árangursrík leið til að draga úr straumi flóttamanna.

	Fjöldi	%
Mjög sammála (5)	202	31.7%
Fremur sammála (4)	264	41.3%
Í meðallagi (3)	117	18.3%
Fremur ósammála (2)	41	6.5%
Mjög ósammála (1)	14	2.2%
Fjöldi svara	638	100.0%
Svaraði ekki	142	17.2%
Heildarfjöldi svarenda	824	100.0%

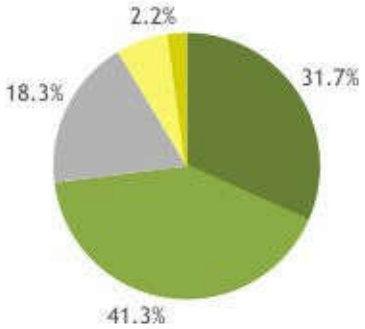

Meðaltal:	3.94
Vikmörk (±):	0.08
Staðalfrávik:	0.97

Hér er reiknað meðaltal á fimm punkta kvarða þar sem efsti valmöguleikinn fær gildið 5 en neðsti valmöguleikinn fær gildið 1, aðrir svarkostir eru þar á milli.

35. Þróunarsamvinna er árangursrík leið til að draga úr straumi flóttamanna.

	Sammála	Í meðallagi	Ósammála	Meðaltal
Allir	73.0%	18.3%	8.6%	3.94
Kyn				
Karl	74.8%	15.5%	9.7%	3.90
Kona	70.8%	21.9%	7.2%	3.99
Aldur				
18-29 ára	74.2%	15.1%	10.7%	3.93
30-39 ára	70.7%	19.9%	9.4%	3.89
40-49 ára	73.2%	21.5%	5.3%	4.00
50-59 ára	72.2%	18.6%	9.2%	3.87
60 ára og eldri	74.4%	17.2%	8.4%	4.00
Búseta				
Reykjavík	73.6%	17.1%	9.3%	3.97
Nágr.sveitarfélög Rvk.	70.9%	18.6%	10.5%	3.91
Vesturland og Vestfirðir	57.5%	28.8%	13.7%	3.74
Norðurland	72.6%	22.4%	5.0%	3.90
Austurland	79.9%	14.6%	5.5%	4.02
Suðurland og Reykjanes	78.2%	15.7%	6.1%	3.99
Menntun				
Grunnskólapróf	57.5%	28.3%	14.3%	3.63
Framhaldsskólapróf/lðn..	74.9%	17.9%	7.2%	3.96
Háskólapróf	75.3%	16.2%	8.5%	4.02

35. Þróunarsamvinna er árangursrík leið til að draga úr straumi flóttamanna.

	Sammála	Í meðallagi	Ósammála	Meðaltal
Allir	73.0%	18.3%	8.6%	3.94
Heimilistekjur				
Lægri en 400 þúsund	67.4%	21.0%	11.6%	3.85
400 til 549 þúsund	56.1%	28.0%	16.0%	3.56
550 til 799 þúsund	77.1%	16.4%	6.5%	4.10
800 til 999 þúsund	72.3%	19.4%	8.3%	3.88
Milljón til 1.199 þúsund	70.0%	18.3%	11.8%	3.89
1.200 þúsund eða hærri	83.6%	13.6%	2.8%	4.26
Heimilisgerð				
Ein(n) á heimili	71.8%	22.3%	5.9%	4.01
Fullorðin(n)/Fullorðnir með 1-2 börn	73.9%	16.5%	9.6%	3.91
Fullorðin(n)/Fullorðnir með 3 börn eða fleiri	62.2%	24.0%	13.8%	3.83
Tveir eða fleiri fullorðnir, engin börn	75.4%	16.2%	8.4%	3.99
Hvaða flokk myndir þú kjósa ef kosið yrði til Alþingis í dag?				
Flokk fólksins	65.1%	30.5%	4.4%	3.94
Framsóknarflokkinn	67.1%	23.8%	9.1%	3.87
Miðflokkinn	51.7%	32.1%	16.2%	3.46
Pírata	87.3%	7.3%	5.5%	4.23
Samfylkinguna	82.6%	14.4%	3.0%	4.30
Sjálfstæðisflokkinn	73.5%	16.6%	9.9%	3.85
Viðreisn	88.4%	3.9%	7.8%	4.28
Vinstrihreyfinguna - græn..	77.3%	15.1%	7.6%	4.04

35. Þróunarsamvinna er árangursrík leið til að draga úr straumi flóttamanna.

Kyn eftir menntun

		Sammála	Í meðallagi	Ósammála	Meðaltal
Grunnskólapróf	Karl	60.2%	17.9%	22.0%	3.50
	Kona	54.6%	39.4%	5.9%	3.77
Framhaldsskólapróf/Iðn..	Karl	75.8%	16.8%	7.3%	3.97
	Kona	73.2%	19.8%	7.0%	3.96
Háskólapróf	Karl	75.7%	14.7%	9.5%	3.96
	Kona	74.8%	17.8%	7.4%	4.09

36. Þróunarsamvinna er árangursrík leið til að draga úr fátækt í þróunarríkjum.

	Fjöldi	%
Mjög sammála (5)	199	31.2%
Fremur sammála (4)	275	43.0%
Í meðallagi (3)	136	21.3%
Fremur ósammála (2)	16	2.5%
Mjög ósammála (1)	14	2.1%
Fjöldi svara	639	100.0%
Svaraði ekki	146	17.7%
Heildarfjöldi svarenda	824	100.0%

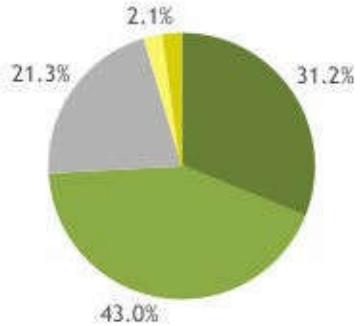

Meðaltal:	3.99
Vikmörk (±):	0.07
Staðalfrávik:	0.88

Hér er reiknað meðaltal á fimm punkta kvarða þar sem efsti valmöguleikinn fær gildið 5 en neðsti valmöguleikinn fær gildið 1, aðrir svarkostir eru þar á milli.

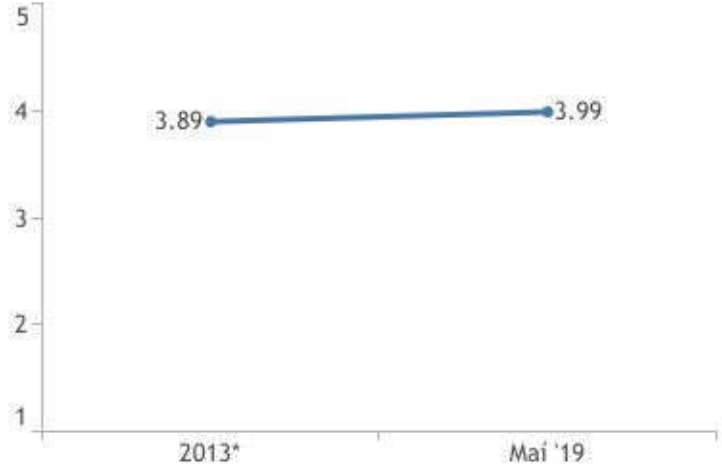

*Orðalag spurningarinnar árið 2013: Hversu sammála eða ósammála ert þú eftirfarandi fullyrðingu - Þróunarsamvinna hjálpar til í baráttunni gegn fátækt í þróunarlöndum?

36. Þróunarsamvinna er árangursrík leið til að draga úr fátækt í þróunarríkjum.

	Sammála	Í meðallagi	Ósammála	Meðaltal
Allir	74.1%	21.3%	4.6%	3.99
Kyn				
Karl	73.5%	21.0%	5.5%	3.89
Kona	75.0%	21.6%	3.4%	3.93
				4.05
Aldur				
18-29 ára	71.1%	24.2%	4.7%	3.89
30-39 ára	72.6%	22.0%	5.5%	3.99
40-49 ára	76.5%	17.5%	6.0%	3.90
50-59 ára	75.0%	21.1%	4.0%	4.04
60 ára og eldri	75.2%	21.4%	3.4%	3.97
				4.01
Búseta				
Reykjavík	75.9%	17.7%	6.3%	4.01
Nágr.sveitarfélög Rvk.	74.9%	22.1%	2.9%	4.01
Vesturland og Vestfirðir	57.0%	34.1%	8.9%	3.74
Norðurland	70.6%	28.1%	1.3%	3.95
Austurland	77.4%	18.8%	3.9%	3.96
Suðurland og Reykjanes	74.8%	19.2%	6.0%	3.98
				3.89
Menntun				
Grunnskólapróf	61.5%	33.8%	4.7%	3.73
Framhaldsskólapróf/lðn..	74.2%	19.6%	6.2%	3.92
Háskólapróf	81.1%	15.3%	3.6%	4.18

36. Þróunarsamvinna er árangursrík leið til að draga úr fátækt í þróunarríkjum.

	Sammála	Í meðallagi	Ósammála	Meðaltal
Allir	74.1%	21.3%	4.6%	3.99
Heimilistekjur				
Lægri en 400 þúsund	71.5%	24.4%	4.1%	3.96
400 til 549 þúsund	66.2%	26.5%	7.4%	3.86
550 til 799 þúsund	76.3%	20.4%	3.3%	4.06
800 til 999 þúsund	76.5%	19.3%	4.2%	3.97
Milljón til 1.199 þúsund	78.7%	15.6%	5.7%	4.06
1.200 þúsund eða hærri	85.4%	11.9%	2.7%	4.27
Heimilisgerð				
Ein(n) á heimili	79.1%	17.9%	3.0%	4.13
Fullorðin(n)/Fullorðnir með 1-2 börn	72.0%	22.6%	5.4%	3.96
Fullorðin(n)/Fullorðnir með 3 börn eða fleiri	76.4%	16.8%	6.8%	3.97
Tveir eða fleiri fullorðnir, engin börn	77.4%	18.9%	3.8%	4.06
Hvaða flokk myndir þú kjósa ef kosið yrði til Alþingis í dag?				
Flokk fólksins	67.5%	28.2%	4.4%	3.78
Framsóknarflokkinn	79.8%	14.4%	5.8%	3.95
Miðflokkinn	52.7%	34.8%	12.5%	3.52
Pírata	79.4%	20.6%		4.11
Samfylkinguna	88.3%	11.7%		4.38
Sjálfstæðisflokkinn	67.0%	29.5%	3.5%	3.83
Viðreisn	83.6%	14.3%	2.0%	4.34
Vinstrihreyfinguna - græn..	82.2%	16.8%	1.1%	4.33

36. Þróunarsamvinna er árangursrík leið til að draga úr fátækt í þróunarríkjum.

Kyn eftir menntun

		Sammála	Í meðallagi	Ósammála	Meðaltal
Grunnskólapróf	Karl	59.8%	32.9%	7.2%	3.63
	Kona	63.3%	34.8%	1.9%	3.83
Framhaldsskólapróf/Iðn..	Karl	73.6%	19.8%	6.6%	3.88
	Kona	75.4%	19.3%	5.3%	4.00
Háskólapróf	Karl	80.0%	15.5%	4.5%	4.12
	Kona	82.3%	15.1%	2.6%	4.24

37. Þróunarsamvinna á markvisst að stuðla að jafnrétti kynjanna í þróunarríkjunum.

	Fjöldi	%
Mjög sammála (5)	284	43.4%
Fremur sammála (4)	204	31.2%
Í meðallagi (3)	133	20.3%
Fremur ósammála (2)	21	3.2%
Mjög ósammála (1)	13	1.9%
Fjöldi svara	654	100.0%
Svaraði ekki	151	18.3%
Heildarfjöldi svarenda	824	100.0%

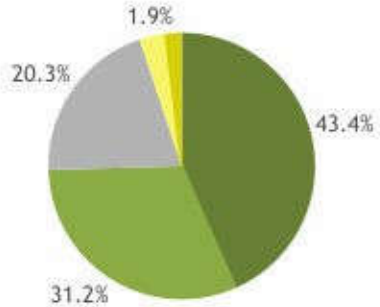

Meðaltal:	4.11
Vikmörk (±):	0.07
Staðalfrávik:	0.94

Hér er reiknað meðaltal á fimm punkta kvarða þar sem efsti valmöguleikinn fær gildið 5 en neðsti valmöguleikinn fær gildið 1, aðrir svarkostir eru þar á milli.

37. Þróunarsamvinna á markvisst að stuðla að jafnrétti kynjanna í þróunarríkjunum.

	Sammála	Í meðallagi	Ósammála	Meðaltal
Allir	74.6%	20.3%	5.1%	4.11
Kyn				
Karl	68.0%	24.2%	7.7%	3.91
Kona	82.0%	15.9%	2.1%	4.34
Aldur				
18-29 ára	74.3%	19.3%	6.5%	4.18
30-39 ára	76.6%	17.6%	5.7%	4.13
40-49 ára	79.7%	17.7%	2.6%	4.14
50-59 ára	69.6%	26.9%	3.5%	4.01
60 ára og eldri	73.4%	19.9%	6.6%	4.09
Búseta				
Reykjavík	78.2%	16.1%	5.7%	4.23
Nágr.sveitarfélög Rvk.	76.0%	20.1%	3.9%	4.14
Vesturland og Vestfirðir	61.5%	25.2%	13.3%	3.75
Norðurland	69.2%	27.6%	3.2%	3.95
Austurland	77.9%	22.1%		4.15
Suðurland og Reykjanes	68.8%	23.9%	7.2%	3.94
Menntun				
Grunnskólapróf	62.7%	30.4%	6.9%	3.85
Framhaldsskólapróf/lðn..	70.3%	24.7%	5.0%	4.01
Háskólapróf	79.2%	16.1%	4.7%	4.24

37. Þróunarsamvinna á markvisst að stuðla að jafnrétti kynjanna í þróunarríkjunum.

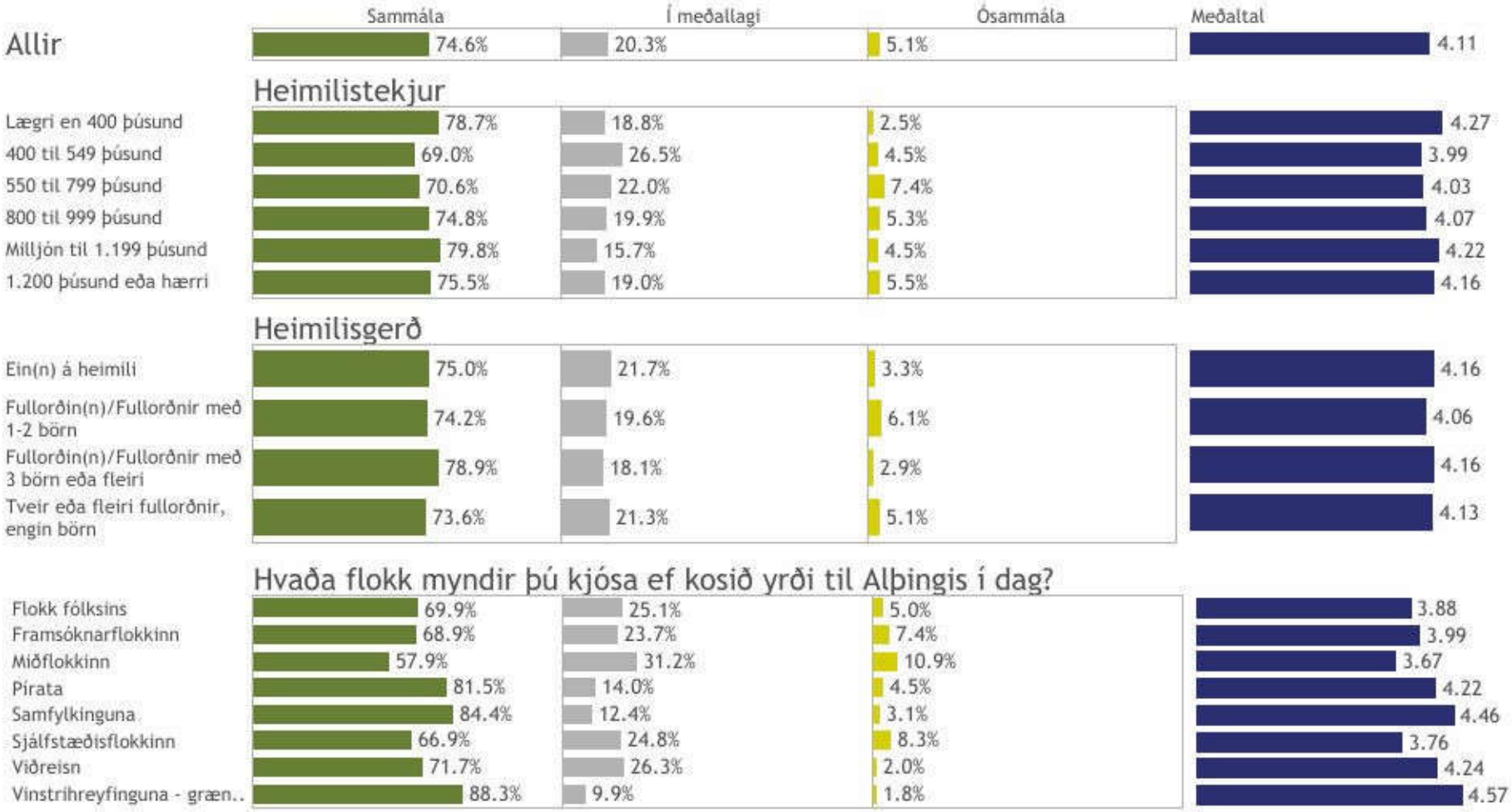

37. Þróunarsamvinna á markvisst að stuðla að jafnrétti kynjanna í þróunarríkjunum.

Kyn eftir menntun

		Sammála	Í meðallagi	Ósammála	Meðaltal
Grunnskólapróf	Karl	50.7%	37.7%	11.7%	3.62
	Kona	76.7%	21.9%	1.4%	4.12
Framhaldsskólapróf/Iðn..	Karl	69.8%	24.0%	6.3%	3.89
	Kona	71.2%	26.1%	2.8%	4.21
Háskólapróf	Karl	69.9%	21.2%	9.0%	3.98
	Kona	87.8%	11.5%	0.7%	4.38

38. Þróunarsamvinna á markvisst að stuðla að aukinni virðingu fyrir mannréttindum í þróunarríkjunum.

	Fjöldi	%
Mjög sammála (5)	319	48.2%
Fremur sammála (4)	235	35.5%
Í meðallagi (3)	96	14.5%
Fremur ósammála (2)	7	1.0%
Mjög ósammála (1)	5	0.8%
Fjöldi svara	661	100.0%
Svaraði ekki	146	17.7%
Heildarfjöldi svarenda	824	100.0%

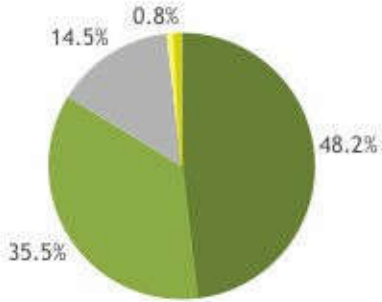

Meðaltal:	4.29
Vikmörk (±):	0.06
Staðalfrávik:	0.81

Hér er reiknað meðaltal á fimm punkta kvarða þar sem efsti valmöguleikinn fær gildið 5 en neðsti valmöguleikinn fær gildið 1, aðrir svarkostir eru þar á milli.

38. Þróunarsamvinna á markvisst að stuðla að aukinni virðingu fyrir mannréttindum í þróunarríkjunum.

	Sammála	Í meðallagi	Ósammála	Meðaltal
Allir	83.7%	14.5%	1.8%	4.29
Kyn				
Karl	81.9%	16.0%	2.2%	4.19
Kona	85.9%	12.7%	1.4%	4.41
Aldur				
18-29 ára	85.5%	12.9%	1.6%	4.41
30-39 ára	85.4%	13.8%	0.9%	4.31
40-49 ára	80.4%	18.0%	1.6%	4.22
50-59 ára	85.3%	12.2%	2.5%	4.27
60 ára og eldri	82.1%	15.6%	2.3%	4.25
Búseta				
Reykjavík	85.4%	11.9%	2.7%	4.36
Nágr.sveitarfélög Rvk.	85.1%	13.9%	0.9%	4.32
Vesturland og Vestfirðir	68.3%	31.7%		4.03
Norðurland	79.9%	19.4%	0.7%	4.18
Austurland	100.0%			4.36
Suðurland og Reykjanes	78.6%	17.9%	3.5%	4.21
Menntun				
Grunnskólapróf	72.6%	26.7%	0.6%	4.09
Framhaldsskólapróf/lðn..	79.3%	16.9%	3.8%	4.16
Háskólapróf	89.9%	9.7%	0.5%	4.47

38. Þróunarsamvinna á markvisst að stuðla að aukinni virðingu fyrir mannréttindum í þróunarríkjunum.

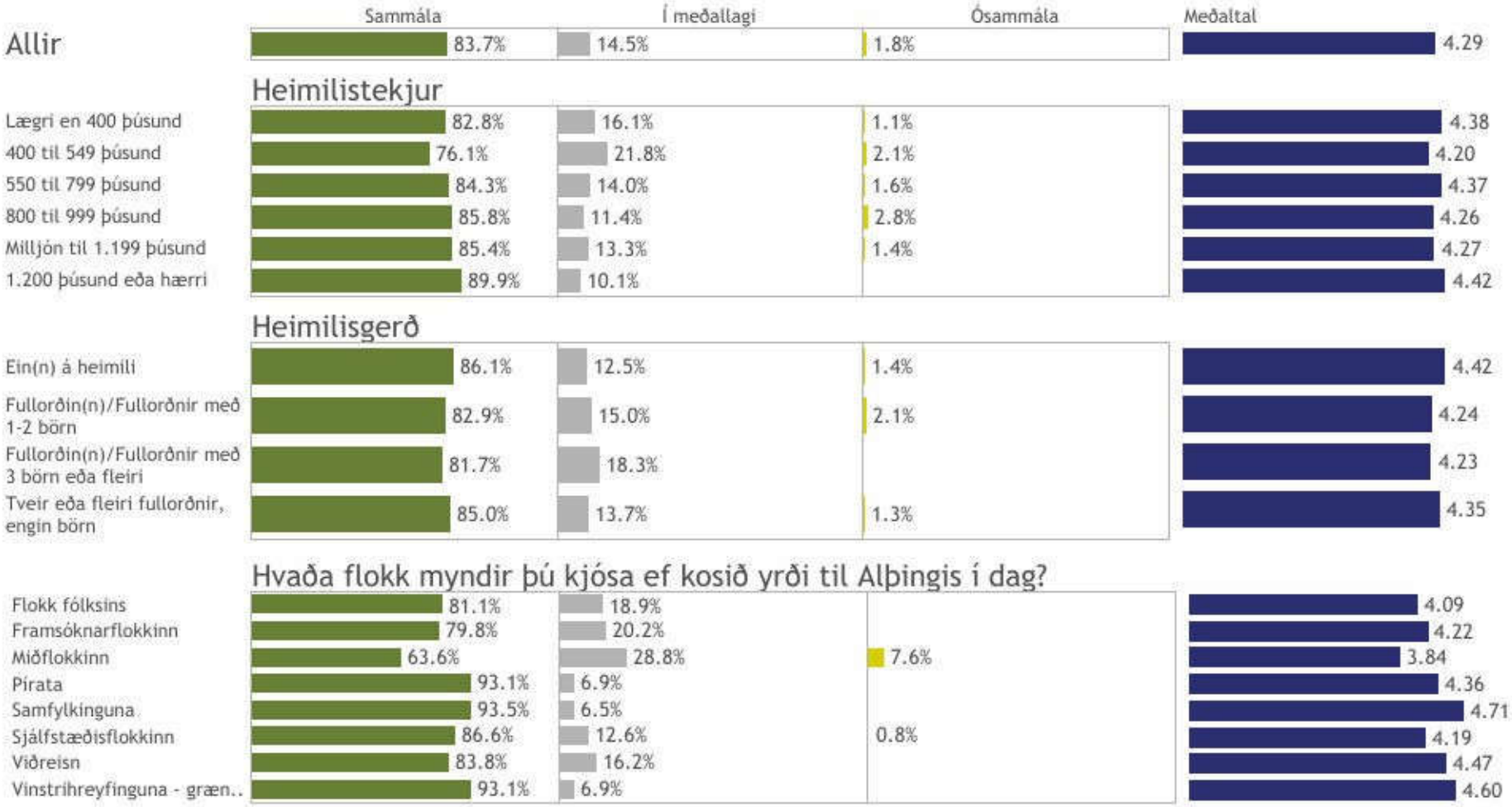

38. Þróunarsamvinna á markvisst að stuðla að aukinni virðingu fyrir mannréttindum í þróunarríkjunum.

Kyn eftir menntun

		Sammála	Í meðallagi	Ósammála	Meðaltal
Grunnskólapróf	Karl	67.0%	33.0%		3.99
	Kona	79.4%	19.2%	1.4%	4.20
Framhaldsskólapróf/Iðn..	Karl	78.1%	16.9%	5.0%	4.06
	Kona	81.4%	16.9%	1.7%	4.34
Háskólapróf	Karl	88.8%	10.7%	0.5%	4.38
	Kona	90.9%	8.6%	0.5%	4.56

39. Þróunarsamvinna á markvisst að stuðla að umbótum í umhverfis- og loftslagmálum í þróunarríkjunum.

	Fjöldi	%
Mjög sammála (5)	262	39.2%
Fremur sammála (4)	221	33.1%
Í meðallagi (3)	156	23.4%
Fremur ósammála (2)	23	3.4%
Mjög ósammála (1)	6	0.9%
Fjöldi svara	668	100.0%
Svaraði ekki	156	19.0%
Heildarfjöldi svarenda	824	100.0%

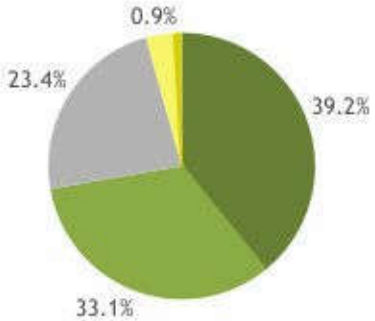

Meðaltal:	4.06
Vikmörk (±):	0.07
Staðalfrávik:	0.91

Hér er reiknað meðaltal á fimm punkta kvarða þar sem efsti valmöguleikinn fær gildið 5 en neðsti valmöguleikinn fær gildið 1, aðrir svarkostir eru þar á milli.

39. Þróunarsamvinna á markvisst að stuðla að umbótum í umhverfis- og loftslagmálum í þróunarríkjunum.

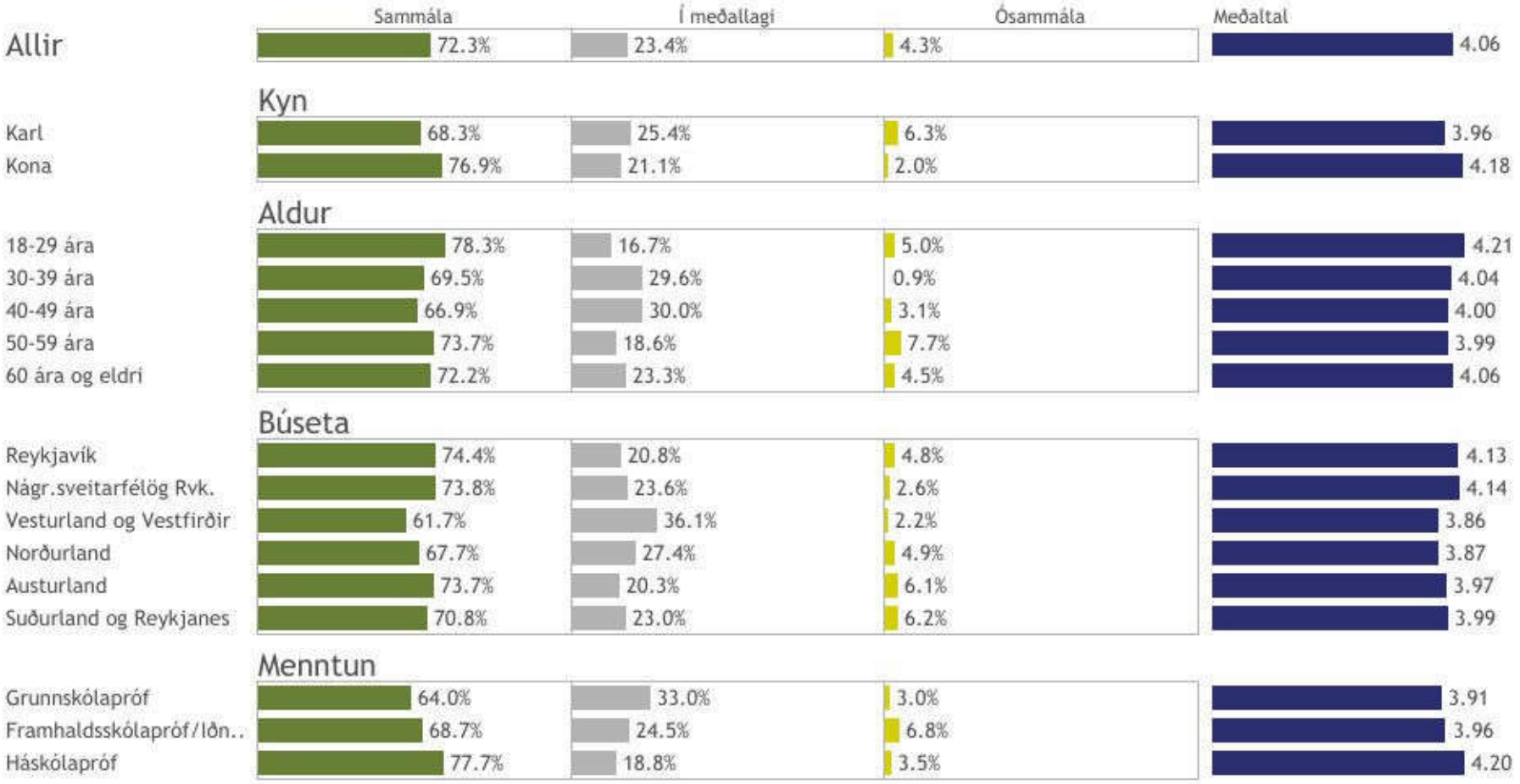

39. Þróunarsamvinna á markvisst að stuðla að umbótum í umhverfis- og loftslagmálum í þróunarríkjunum.

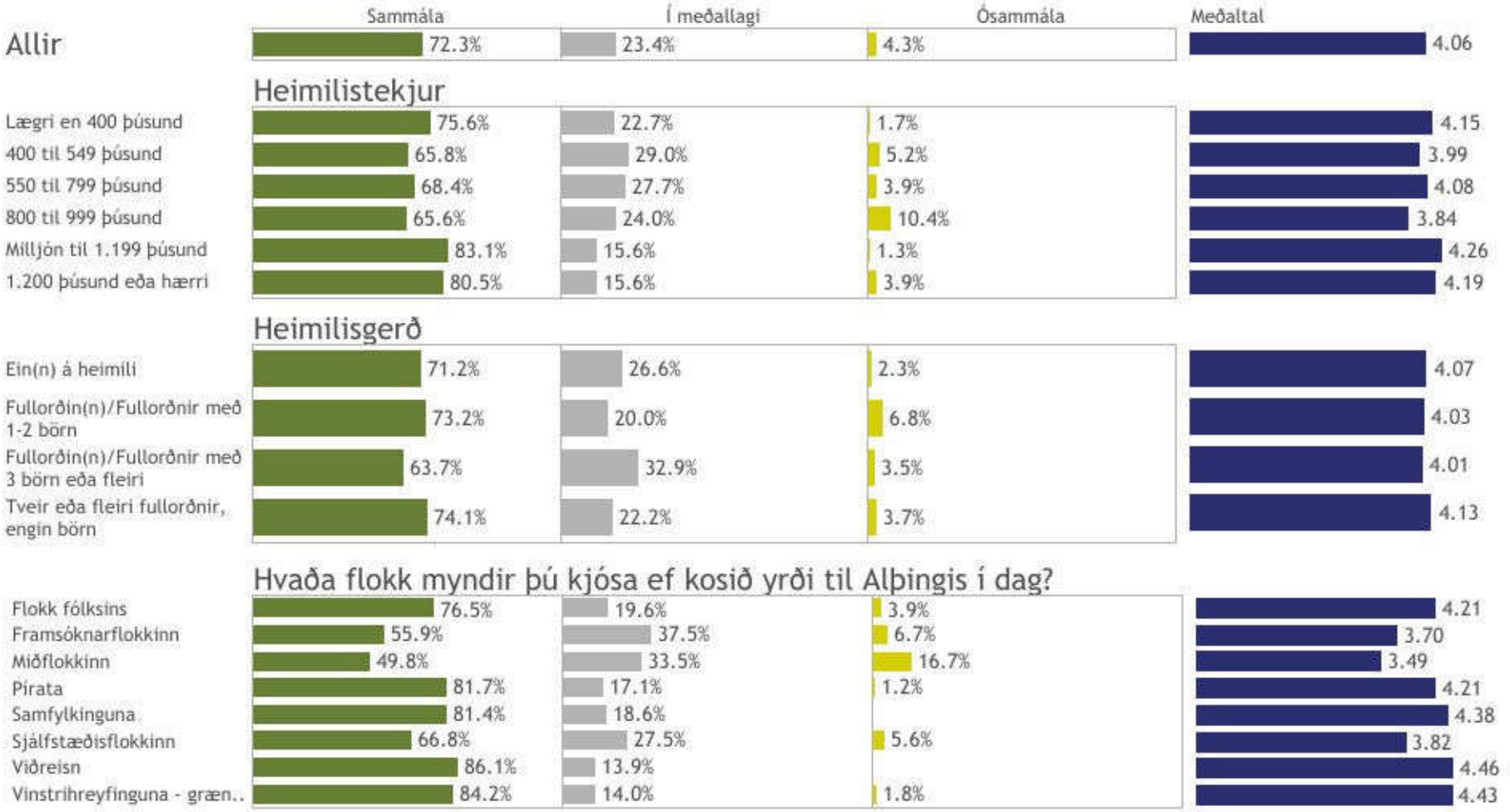

39. Þróunarsamvinna á markvisst að stuðla að umbótum í umhverfis- og loftslagmálum í þróunarríkjunum.

Kyn eftir menntun

		Sammála	Í meðallagi	Ósammála	Meðaltal
Grunnskólapróf	Karl	56.1%	42.2%	1.7%	3.82
	Kona	72.3%	23.4%	4.4%	4.01
Framhaldsskólapróf/Iðn..	Karl	65.0%	25.0%	10.0%	3.81
	Kona	75.3%	23.5%	1.1%	4.23
Háskólapróf	Karl	76.8%	17.9%	5.3%	4.16
	Kona	78.6%	19.7%	1.7%	4.24

40. Hversu mikilvægt eða lítilvægt finnst þér að íslensk stjórnvöld veiti mannúðaraðstoð?

	Fjöldi	%
Mjög mikilvægt (5)	296	43.1%
Fremur mikilvægt (4)	281	41.0%
Ekki mjög mikilvægt (3)	76	11.0%
Alls ekki mikilvægt (2)	11	1.5%
Veit ekki (1)	23	3.4%
Fjöldi svara	687	100.0%
Svaraði ekki	137	16.7%
Heildarfjöldi svarenda	824	100.0%

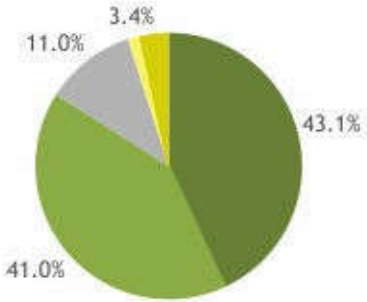

Meðaltal:	4.19
Vikmörk (±):	0.07
Staðalfrávik:	0.93

Hér er reiknað meðaltal á fimm punkta kvarða þar sem efsti valmöguleikinn fær gildið 5 en neðsti valmöguleikinn fær gildið 1, aðrir svarkostir eru þar á milli.

Orðalag spurningarinnar var:
Ísland veitir mannúðaraðstoð erlendis til að bregðast við neyð af völdum átaka og náttúruhamfara. Hversu mikilvægt eða lítilvægt finnst þér að íslensk stjórnvöld veiti mannúðaraðstoð?

40. Hversu mikilvægt eða lítilvægt finnst þér að íslensk stjórnvöld veiti mannúðaraðstoð?

	Mikilvægt	Ekki mikilvægt	Alls ekki mikilvægt/Veit ekki	Meðaltal
Allir	84.0%	11.0%	4.9%	4.19
Kyn				
Karl	79.7%	14.9%	5.4%	4.08
Kona	89.0%	6.6%	4.4%	4.31
Aldur				
18-29 ára	86.4%	7.9%	5.7%	4.23
30-39 ára	85.4%	9.6%	5.0%	4.20
40-49 ára	80.3%	15.0%	4.6%	4.14
50-59 ára	85.1%	10.5%	4.4%	4.16
60 ára og eldri	82.9%	12.2%	5.0%	4.20
Búseta				
Reykjavík	89.1%	7.0%	3.9%	4.36
Nágr.sveitarfélög Rvk.	81.0%	13.5%	5.5%	4.14
Vesturland og Vestfirðir	78.1%	19.1%	2.8%	4.11
Norðurland	79.5%	14.0%	6.5%	3.98
Austurland	91.2%	3.1%	5.7%	4.20
Suðurland og Reykjanes	80.6%	14.0%	5.5%	4.03
Menntun				
Grunnskólapróf	70.8%	18.5%	10.7%	3.76
Framhaldsskólapróf/lðn..	79.6%	14.3%	6.1%	4.08
Háskólapróf	90.0%	6.7%	3.3%	4.38

40. Hversu mikilvægt eða lítilvægt finnst þér að íslensk stjórnvöld veiti mannúðaraðstoð?

	Mikilvægt	Ekki mikilvægt	Alls ekki mikilvægt/Veit ekki	Meðaltal
Allir	84.0%	11.0%	4.9%	4.19
Heimilistekjur				
Lægri en 400 þúsund	82.2%	7.2%	10.6%	4.07
400 til 549 þúsund	77.2%	19.4%	3.5%	4.09
550 til 799 þúsund	86.5%	11.8%	1.7%	4.28
800 til 999 þúsund	80.6%	15.7%	3.8%	4.16
Milljón til 1.199 þúsund	84.1%	9.1%	6.8%	4.17
1.200 þúsund eða hærri	90.8%	7.0%	2.2%	4.40
Heimilisgerð				
Ein(n) á heimili	87.3%	9.7%	3.0%	4.28
Fullorðin(n)/Fullorðnir með 1-2 börn	80.8%	13.3%	5.8%	4.16
Fullorðin(n)/Fullorðnir með 3 börn eða fleiri	77.6%	12.8%	9.6%	4.00
Tveir eða fleiri fullorðnir, engin börn	85.9%	9.4%	4.7%	4.22
Hvaða flokk myndir þú kjósa ef kosið yrði til Alþingis í dag?				
Flokk fólksins	91.0%	4.6%	4.4%	4.31
Framsóknarflokkinn	72.5%	27.5%		4.01
Miðflokkinn	58.3%	29.9%	11.8%	3.57
Pírata	93.9%	1.5%	4.5%	4.39
Samfylkinguna	96.3%	2.4%	1.4%	4.64
Sjálfstæðisflokkinn	83.8%	12.4%	3.8%	4.05
Viðreisn	83.8%	13.4%	2.8%	4.28
Vinstrihreyfinguna - græn..	91.5%	7.2%	1.3%	4.54

40. Hversu mikilvægt eða lítilvægt finnst þér að íslensk stjórnvöld veiti mannúðaraðstoð?

Kyn eftir menntun

		Mikilvægt	Ekki mikilvægt	Alls ekki mikilvægt/Veit ekki	Meðaltal
Grunnskólapróf	Karl	59.8%	27.8%	12.4%	3.61
	Kona	82.3%	8.7%	9.0%	3.92
Framhaldsskólapróf/Iðn..	Karl	76.1%	17.5%	6.4%	3.97
	Kona	85.5%	8.9%	5.6%	4.26
Háskólapróf	Karl	87.2%	9.4%	3.4%	4.30
	Kona	92.6%	4.3%	3.1%	4.45

41. Tekur þú persónulega þátt í einhverju af eftirtöldu í því augnamiði að leggja þitt af mörkum til þróunarsamvinnu- og mannúðarmála?

	Fjöldi	%
Þú greiðir peninga beint til góðgerðasamtaka	393	59.8%
Þú byggir á siðferðilegum viðmiðum við kaup t.d..	235	35.7%
Þú styður rafrænar herferðir	174	26.5%
Þú ert í þessu skyni meðlimur í stjórnmálaflokki,..	70	10.7%
Þú vinnur sem sjálfboðaliði, sem einstaklingur e..	68	10.3%
Ekkert af þessu á við um þig	160	24.4%
Annað, hvað?	13	2.0%
Þú greiðir peninga beint í verkefni (t.d. í hópfjár..	164	25.0%
Fjöldi svara	1,277	100.0%

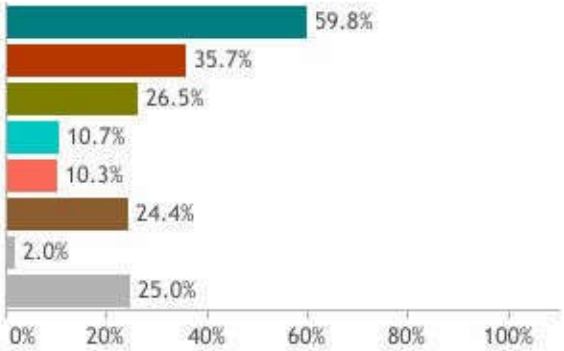

Fjöldi svarenda	657

Hér var hægt að nefna fleiri en einn svarmöguleika, því eru fleiri svör en svarendur.

Svarkostir í fullri lengd:

Þú greiðir peninga beint til góðgerðasamtaka

Þú byggir á siðferðilegum viðmiðum við kaup t.d. á fatnaði eða matvöru

Þú styður rafrænar herferðir

Þú ert í þessu skyni meðlimur í stjórnmálaflokki, samtökum eða tekur þátt í mótmælum

Þú vinnur sem sjálfboðaliði, sem einstaklingur eða fyrir samtök

Ekkert af þessu á við um þig

Annað, hvað?

Þú greiðir peninga beint í verkefni (t.d. í hópfjármögnun)

Sp. 41. Tekur þú persónulega þátt í einhverju af eftirtöldu í því augnamiði að leggja þitt af mörkum til þróunar- og mannúðarmála?

Annað

- ABC.
- Deili á samfélagsmiðlum efni frá t.d. Amnesty International.
- Gef flóttafólki oft vinnu mína á stofunni minni (er heilbrigðisstarfsmaður).
- Hætt sjálfboðastarfi. Er 76 ára.
- Lions.
- Mitt heimafólk.
- SOS barnaþorp.
- SOS-barn.
- Starfað á erlendum vettvangi við þróunarsamvinnu.
- Styrki 2 börn í vanþróuðum löndum í gegnum SOS barnaþorpin.
- Styrki barn í SOS (mannúðarmál?).
- Styrki sos barnaþorpin.
- Sýni fordæmi sem einstaklingur.
- Tek þátt í starfi mannuðarsamtaka.
- Versla frá vanþróuðum ríkjum.

41. Tekur þú persónulega þátt í einhverju af eftirtöldu í því augnamiði að leggja þitt af mörkum til þróunarsamvinnu- og mannúðarmála?

	Þú greiðir peninga beint til góðgerðasamtaka	Þú byggir á siðferðilegum viðmiðum við kaup t.d. á fatn..	Þú styður rafrænar herferðir	Ekkert af þessu á við um þig	Annað	Þú greiðir peninga beint í verkefni (t.d. í hópfjármögnun)
Allir	59.8%	35.7%	26.5%	24.4%	19.6%	25.0%
Kyn						
Karl	50.7%	28.3%	22.3%	32.3%	15.2%	20.5%
Kona	70.2%	44.2%	31.2%	15.3%	24.7%	30.1%
Aldur						
18-29 ára	52.4%	40.8%	35.0%	29.9%	17.8%	22.3%
30-39 ára	63.6%	47.1%	27.9%	21.7%	17.1%	21.9%
40-49 ára	63.3%	35.3%	30.7%	20.3%	16.7%	21.1%
50-59 ára	62.7%	32.5%	25.4%	21.0%	22.3%	26.3%
60 ára og eldri	58.3%	25.6%	15.1%	27.7%	23.5%	31.9%
Búseta						
Reykjavík	61.2%	40.9%	32.6%	21.8%	22.5%	26.0%
Nágr.sveitarfélög Rvk.	59.8%	39.1%	27.4%	26.2%	19.5%	25.4%
Vesturland og Vestfirðir	78.4%	24.7%	20.4%	21.6%	22.9%	12.9%
Norðurland	50.5%	32.5%	21.9%	30.4%	15.0%	30.7%
Austurland	71.4%	26.1%	18.3%	16.7%	20.0%	23.7%
Suðurland og Reykjanes	54.7%	23.6%	16.5%	25.4%	15.2%	19.8%
Menntun						
Grunnskólapróf	40.8%	19.0%	18.2%	39.0%	12.8%	17.9%
Framhaldsskólapróf/lðn..	55.4%	28.0%	22.0%	30.3%	13.3%	20.3%
Háskólapróf	67.6%	46.1%	32.2%	16.8%	26.5%	29.8%

41. Tekur þú persónulega þátt í einhverju af eftirtöldu í því augnamiði að leggja þitt af mörkum til þróunarsamvinnu- og mannúðarmála?

	Þú greiðir peninga beint til góðgerðasamtaka	Þú byggir á siðferðilegum viðmiðum við kaup t.d. á fatn..	Þú styður rafrænar herferðir	Ekkert af þessu á við um þig	Annað	Þú greiðir peninga beint í verkefni (t.d. í hópfjármögnun)
Allir	59.8%	35.7%	26.5%	24.4%	19.6%	25.0%
Heimilistekjur						
Lægri en 400 þúsund	50.4%	37.1%	26.6%	27.8%	19.8%	18.7%
400 til 549 þúsund	56.0%	32.7%	20.3%	32.4%	20.8%	25.8%
550 til 799 þúsund	57.9%	34.5%	27.9%	24.4%	19.5%	26.8%
800 til 999 þúsund	62.0%	38.5%	32.0%	20.9%	18.3%	24.5%
Milljón til 1.199 þúsund	60.5%	32.2%	27.8%	26.9%	13.5%	23.4%
1.200 þúsund eða hærri	75.8%	44.9%	30.1%	15.1%	26.8%	32.4%
Heimilisgerð						
Ein(n) á heimili	61.1%	33.0%	24.2%	22.2%	25.7%	24.8%
Fullorðin(n)/Fullorðnir með 1-2 börn	61.5%	45.1%	30.0%	21.2%	18.8%	26.0%
Fullorðin(n)/Fullorðnir með 3 börn eða fleiri	61.4%	35.6%	30.7%	23.7%	20.3%	23.8%
Tveir eða fleiri fullorðnir, engin börn	58.3%	32.2%	24.7%	27.1%	19.5%	25.4%
Hvaða flokk myndir þú kjósa ef kosið yrði til Alþingis í dag?						
Flokk fólksins	64.7%	38.5%	11.0%	23.3%	9.8%	30.6%
Framsóknarflokkinn	52.0%	25.5%	12.2%	30.7%	14.5%	18.6%
Miðflokkinn	50.3%	10.2%	14.5%	34.7%	15.8%	18.1%
Pírata	63.5%	43.4%	33.6%	21.4%	23.6%	32.0%
Samfylkinguna	72.0%	47.9%	41.0%	11.3%	37.3%	33.4%
Sjálfstæðisflokkinn	53.9%	20.7%	24.0%	30.5%	15.4%	24.2%
Viðreisn	64.5%	47.3%	28.9%	21.6%	11.0%	33.9%
Vinstrihreyfinguna - græn..	72.7%	49.3%	34.9%	17.2%	26.5%	29.7%

41. Tekur þú persónulega þátt í einhverju af eftirtöldu í því augnamiði að leggja þitt af mörkum til þróunarsamvinnu- og mannúðarmála?

Kyn eftir menntun

		Þú greiðir peninga beint til góðgerðasa..	Þú byggir á siðferðilegum viðmiðum við ..	Þú styður rafrænar herferðir	Ekkert af þessu á við um þig	Annað	Þú greiðir peninga beint í verkefni (t.d. ..
Grunnskóla..	Karl	24.3%	15.3%	18.1%	49.8%	4.1%	8.5%
	Kona	58.1%	22.9%	18.4%	27.6%	22.0%	27.8%
Framhaldss..	Karl	48.7%	19.0%	16.6%	37.6%	11.0%	18.6%
	Kona	66.3%	42.8%	30.8%	18.2%	17.0%	23.0%
Háskólapróf	Karl	59.1%	40.3%	29.4%	23.2%	22.7%	25.2%
	Kona	75.9%	51.6%	34.9%	10.7%	30.1%	34.4%

42. Hvaðan færð þú upplýsingar um þróunar- og mannúðarmál?

	Fyrsta val		Annað val		Þriðja val		Heildarmat ★
	Fjöldi	%	Fjöldi	%	Fjöldi	%	
Í sjónvarpi	152	25.5%	118	20.4%	82	14.9%	22.0%
Á samfélagsmiðlum	140	23.4%	107	18.6%	72	13.1%	20.1%
Á innlendum vefmiðlum	103	17.3%	85	14.8%	74	13.4%	15.8%
Í auglýsingum eða herferðum í fjölmiðlum	55	9.2%	71	12.4%	76	13.9%	11.1%
Í útvarpi	32	5.4%	78	13.5%	60	10.9%	9.0%
Á öðrum vefsíðum	47	7.9%	36	6.3%	70	12.8%	8.2%
Í innlendum dagblöðum	37	6.1%	56	9.8%	50	9.1%	7.8%
Í gegnum ættingja, vinnufélaga eða vini	9	1.5%	17	3.0%	42	7.7%	3.0%
Hef ekki áhuga á þróunarmálefnum/leita ek..	11	1.8%	2	0.3%	13	2.4%	1.4%
Annars staðar, hvar?	12	2.0%	6	1.0%	8	1.5%	1.6%
Samtals	597	100.0%	575	100.0%	548	100.0%	

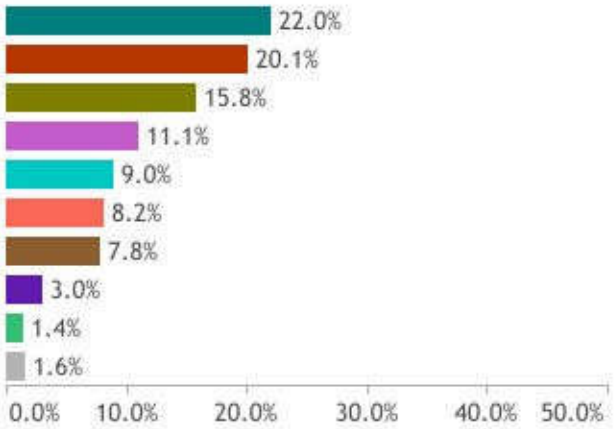

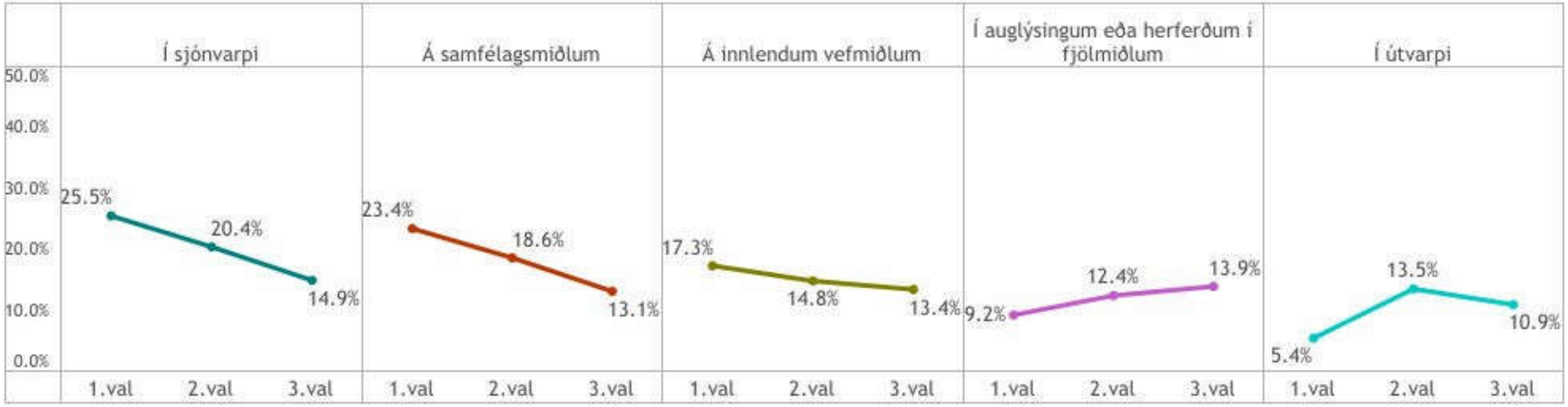

Sp. 42. Hvaðan færð þú upplýsingar um þróunar- og mannúðarmál?

Annað

- Amnesty, SOS Barnaþorp og Barnaheill.
- Á erlendum vefmiðlum.
- Beit frá samtökum og einstaklingum sem starfa ýmist á vettvangi þróunarmála eða stýra slíku starfi.
- Economist.
- Erlendir vefmiðlar.
- Erlendum dagblöðum og bókum.
- Erlendum fjölmiðlum (2 nefndu það).
- Erlendum fréttaveitum.
- Erlendum vefmiðlum.
- Erlendum vefsíðum, evrópskum sjónvarpsstöðvum.
- Í fréttabréfum.
- Í vinnunni.
- Menntun.
- Podcast.
- T.d. BBC.
- Tölvupóstar og fréttabréf t.d. Amnesty.
- Upplýsingar frá Hjálparstofnun kirkjunnar og Kristniboðssambandinu.

43. Hversu vel eða illa þekkir þú til borgaraþjónustunnar?

	Fjöldi	%
Mjög vel (5)	13	2.0%
Fremur vel (4)	69	10.6%
Í meðallagi (3)	163	25.0%
Fremur illa (2)	215	33.0%
Mjög illa (1)	98	15.1%
Ekkert (1)	94	14.4%
Fjöldi svara	651	100.0%

Svaraði ekki	173	21.0%
Heildarfjöldi svarenda	824	100.0%

Á undan spurningunni fylgdi þessi texti:
Með borgaraþjónustu utanríkisráðuneytisins er átt við þá þjónustu sem utanríkisráðuneytið, sendiskrifstofur Íslands (sendiráð, fastanefndir og aðalræðisskrifstofur) og ræðismenn veita íslenskum ríkisborgurum sem b..

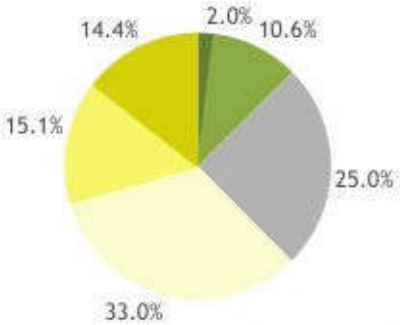

Meðaltal:	2.23
Vikmörk (±):	0.08
Staðalfrávik:	1.04

Hér er reiknað meðaltal á fimm punkta kvarða þar sem efsti valmöguleikinn fær gildið 5 en neðsti valmöguleikinn fær gildið 1, aðrir svarkostir eru þar á milli.

43. Hversu vel eða illa þekkir þú til borgaraþjónustunnar?

	Vel	Í meðallagi	Illa	Meðaltal
Allir	12.6%	25.0%	62.4%	2.23
Kyn				
Karl	13.7%	27.5%	58.7%	2.31
Kona	11.3%	22.2%	66.5%	2.13
Aldur				
18-29 ára	11.5%	15.2%	73.3%	2.00
30-39 ára	16.1%	26.9%	57.1%	2.35
40-49 ára	12.3%	26.7%	61.1%	2.24
50-59 ára	12.2%	24.8%	62.9%	2.30
60 ára og eldri	11.3%	31.0%	57.7%	2.26
Búseta				
Reykjavík	16.1%	23.1%	60.8%	2.27
Nágr.sveitarfélög Rvk.	13.7%	26.9%	59.4%	2.30
Vesturland og Vestfirðir	6.9%	30.3%	62.8%	2.16
Norðurland	6.0%	25.8%	68.1%	2.15
Austurland	6.6%	16.4%	77.0%	1.83
Suðurland og Reykjanes	10.3%	27.2%	62.5%	2.19
Menntun				
Grunnskólapróf	5.9%	18.2%	75.9%	1.87
Framhaldsskólapróf/lðn..	8.5%	27.1%	64.3%	2.14
Háskólapróf	17.0%	26.0%	57.0%	2.39

43. Hversu vel eða illa þekkir þú til borgaraþjónustunnar?

	Vel	Í meðallagi	Illa	Meðaltal
Allir	12.6%	25.0%	62.4%	2.23
Heimilistekjur				
Lægri en 400 þúsund	10.3%	19.5%	70.1%	2.01
400 til 549 þúsund	10.3%	25.8%	63.9%	2.15
550 til 799 þúsund	13.7%	26.9%	59.4%	2.28
800 til 999 þúsund	9.7%	24.4%	65.9%	2.18
Milljón til 1.199 þúsund	11.2%	24.0%	64.8%	2.23
1.200 þúsund eða hærri	22.4%	28.3%	49.4%	2.56
Heimilisgerð				
Ein(n) á heimili	17.6%	28.0%	54.3%	2.44
Fullorðin(n)/Fullorðnir með 1-2 börn	13.0%	21.5%	65.5%	2.17
Fullorðin(n)/Fullorðnir með 3 börn eða fleiri	17.1%	30.9%	52.0%	2.43
Tveir eða fleiri fullorðnir, engin börn	10.1%	24.9%	65.0%	2.16
Hvaða flokk myndir þú kjósa ef kosið yrði til Alþingis í dag?				
Flokk fólksins	4.4%	31.1%	64.5%	2.27
Framsóknarflokkinn	8.6%	37.6%	53.8%	2.39
Miðflokkinn	21.2%	20.3%	58.4%	2.36
Pirata	13.2%	14.6%	72.2%	1.98
Samfylkinguna	13.7%	32.6%	53.6%	2.38
Sjálfstæðisflokkinn	15.1%	25.3%	59.7%	2.27
Viðreisn	16.2%	30.7%	53.1%	2.45
Vinstrihreyfinguna - græn..	14.1%	31.5%	54.5%	2.37

43. Hversu vel eða illa þekkir þú til borgaraþjónustunnar?

Kyn eftir menntun

		Vel	Í meðallagi	Illa
Grunnskólapróf	Karl	6.2%	19.0%	74.8%
	Kona	5.6%	17.3%	77.1%
Framhaldsskólapróf/Iðn..	Karl	8.4%	28.9%	62.7%
	Kona	8.7%	24.2%	67.1%
Háskólapróf	Karl	19.3%	29.5%	51.2%
	Kona	14.8%	22.7%	62.5%

44. Hversu góða eða slæma þjónustu telur þú borgaraþjónustuna veita?

	Fjöldi	%
Mjög góða (5)	44	7.9%
Fremur góða (4)	165	29.8%
Í meðallagi (3)	325	58.8%
Fremur slæma (2)	10	1.9%
Mjög slæma (1)	9	1.6%
Fjöldi svara	553	100.0%
Svaraði ekki	271	32.9%
Heildarfjöldi svarenda	824	100.0%

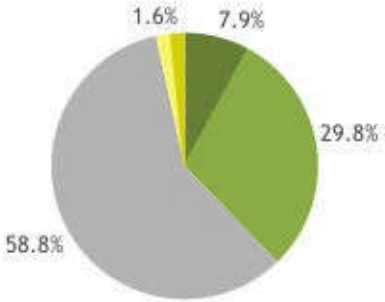

Meðaltal:	3.41
Vikmörk (±):	0.06
Staðalfrávik:	0.72

Hér er reiknað meðaltal á fimm punkta kvarða þar sem efsti valmöguleikinn fær gildið 5 en neðsti valmöguleikinn fær gildið 1, aðrir svarkostir eru þar á milli.

44. Hversu góða eða slæma þjónustu telur þú borgaraþjónustuna veita?

	Góða	Í meðallagi	Slæma	Meðaltal
Allir	37.8%	58.8%	3.5%	3.41
Kyn				
Karl	37.6%	58.1%	4.3%	3.39
Kona	38.0%	59.6%	2.4%	3.42
Aldur				
18-29 ára	36.1%	58.8%	5.1%	3.37
30-39 ára	28.5%	68.9%	2.6%	3.37
40-49 ára	41.2%	55.6%	3.2%	3.40
50-59 ára	44.6%	53.3%	2.1%	3.50
60 ára og eldri	38.1%	58.0%	3.9%	3.39
Búseta				
Reykjavík	44.0%	51.5%	4.5%	3.48
Nágr.sveitarfélög Rvk.	41.5%	55.8%	2.7%	3.47
Vesturland og Vestfirðir	23.0%	69.7%	7.4%	3.16
Norðurland	30.1%	67.2%	2.7%	3.29
Austurland	20.4%	75.9%	3.6%	3.21
Suðurland og Reykjanes	29.7%	68.6%	1.7%	3.30
Menntun				
Grunnskólapróf	31.8%	61.7%	6.5%	3.28
Framhaldsskólapróf/lðn..	28.6%	66.7%	4.7%	3.24
Háskólapróf	46.3%	51.5%	2.2%	3.56

44. Hversu góða eða slæma þjónustu telur þú borgaraþjónustuna veita?

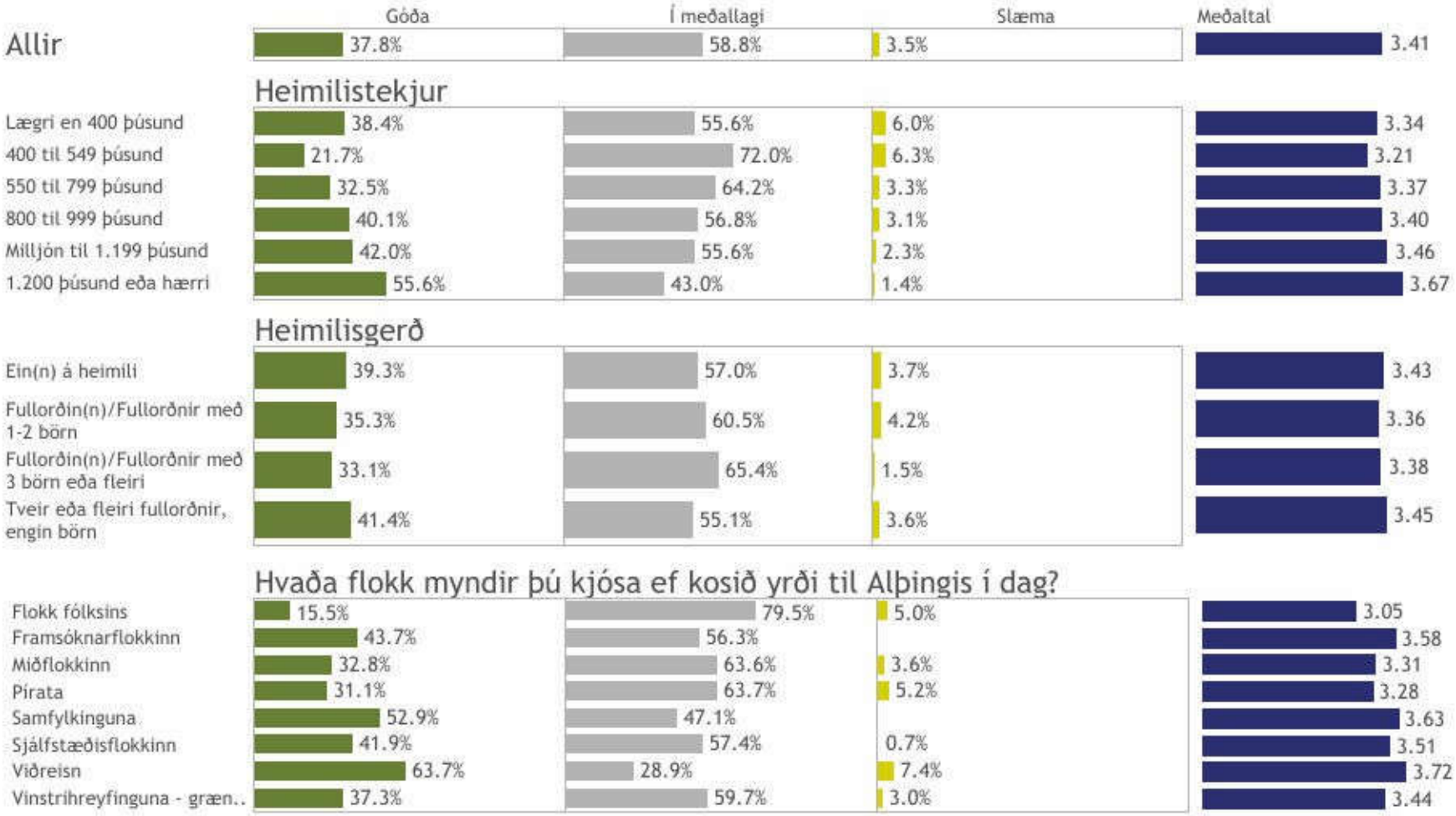

44. Hversu góða eða slæma þjónustu telur þú borgaraþjónustuna veita?

Kyn eftir menntun

		Góða	Í meðallagi	Slæma	Meðaltal
Grunnskólapróf	Karl	33.6%	55.9%	10.5%	3.25
	Kona	29.6%	68.5%	1.8%	3.31
Framhaldsskólapróf/Iðn..	Karl	28.2%	66.2%	5.5%	3.20
	Kona	29.1%	67.6%	3.3%	3.30
Háskólapróf	Karl	46.2%	51.7%	2.0%	3.58
	Kona	46.4%	51.3%	2.3%	3.53

45. Hefur þú, eða einhver sem þú þekkir, leitað til borgaraþjónustunnar?

	Fjöldi	%
Já, til ræðismanns	58	9.3%
Já, til sendiskrifstofu	55	8.8%
Já, beint til utanríkisráðuneytisins	16	2.6%
Nei	496	79.3%
Fjöldi svara	625	100.0%

Svaraði ekki	199	24.1%
Heildarfjöldi svarenda	824	100.0%

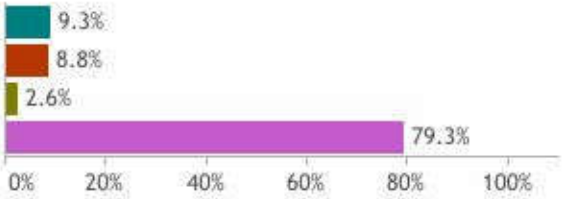

45. Hefur þú, eða einhver sem þú þekkir, leitað til borgaraþjónustunnar?

	Já, til ræðismanns	Já, til sendiskrifstofu	Já, beint til utanríkisráðuneytisins	Nei
Allir	9.3%	8.8%	2.6%	79.3%
Kyn				
Karl	11.0%	6.9%	2.9%	79.2%
Kona	7.4%	10.9%	2.2%	79.4%
Aldur				
18-29 ára	9.6%	6.7%	1.2%	82.5%
30-39 ára	10.9%	12.3%	1.9%	74.9%
40-49 ára	5.3%	9.0%	3.0%	82.8%
50-59 ára	11.5%	7.6%	3.7%	77.3%
60 ára og eldri	9.3%	8.7%	3.2%	78.8%
Búseta				
Reykjavík	11.3%	10.8%	2.6%	75.3%
Nágr.sveitarfélög Rvk.	10.5%	9.2%	1.9%	78.3%
Vesturland og Vestfirðir	5.9%	5.0%	10.7%	78.4%
Norðurland	8.0%	5.7%	1.4%	85.0%
Austurland	3.3%	8.7%		88.0%
Suðurland og Reykjanes	5.3%	6.1%	4.0%	84.6%
Menntun				
Grunnskólapróf	4.3%	4.6%	2.1%	89.0%
Framhaldsskólapróf/lðn..	7.4%	5.9%	3.1%	83.6%
Háskólapróf	12.3%	11.2%	2.6%	73.8%

45. Hefur þú, eða einhver sem þú þekkir, leitað til borgaraþjónustunnar?

	Já, til ræðismanns	Já, til sendiskrifstofu	Já, beint til utanríkisráðuneytisins	Nei
Allir	9.3%	8.8%	2.6%	79.3%
Heimilistekjur				
Lægri en 400 þúsund	12.2%	11.4%	0.9%	75.5%
400 til 549 þúsund	7.1%	8.6%	1.7%	82.6%
550 til 799 þúsund	4.8%	4.1%	3.6%	87.5%
800 til 999 þúsund	9.6%	8.8%	1.5%	80.1%
Milljón til 1.199 þúsund	8.4%	6.4%	5.0%	80.2%
1.200 þúsund eða hærri	15.1%	15.3%	3.5%	66.1%
Heimilisgerð				
Ein(n) á heimili	10.9%	5.7%	0.6%	82.9%
Fullorðin(n)/Fullorðnir með 1-2 börn	11.7%	7.5%	2.7%	78.1%
Fullorðin(n)/Fullorðnir með 3 börn eða fleiri	10.8%	8.7%	5.4%	75.0%
Tveir eða fleiri fullorðnir, engin börn	7.2%	10.9%	2.8%	79.2%
Hvaða flokk myndir þú kjósa ef kosið yrði til Alþingis í dag?				
Flokk fólksins	4.8%	11.3%	4.8%	79.0%
Framsóknarflokkinn	10.3%	6.1%	1.9%	81.8%
Miðflokkinn	9.5%	6.1%	5.8%	78.6%
Pírata	5.5%	10.1%	5.8%	78.6%
Samfylkinguna	5.6%	9.9%	2.1%	82.4%
Sjálfstæðisflokkinn	8.6%	12.3%	1.8%	77.3%
Viðreisn	17.9%	9.2%	5.2%	67.7%
Vinstrihreyfinguna - græn..	19.4%	4.2%	1.7%	74.7%

45. Hefur þú, eða einhver sem þú þekkir, leitað til borgaraþjónustunnar?

Kyn eftir menntun

		Já, til ræðismanns	Já, til sendiskrifstofu	Já, beint til utanríkisráðuneytisi.	Nei
Grunnskólapróf	Karl	7.4%	2.7%	2.7%	87.2%
	Kona	1.2%	6.5%	1.4%	90.8%
Framhaldsskólapróf/Iðn..	Karl	8.9%	3.9%	4.0%	83.2%
	Kona	4.9%	9.3%	1.6%	84.2%
Háskólapróf	Karl	14.0%	9.5%	2.4%	74.0%
	Kona	10.7%	12.8%	2.9%	73.6%

Sp. 46. Í tengslum við hvers konar tilfelli notaðir þú eða einhver sem þú þekkir borgaraþjónustuna?

- 1. Veikindi á erlendri grund 2. Passa mál.
- Aðili sem veiktist erlendis og þurfti viðtæka aðstoð.
- Aðstoð við flutning erlendis.
- Aðstoð við gagnaöflun vegna hjúskapar.
- Andlát af slysförum erlendis.
- Andláts erlendis.
- Erfiðleika í Afríku.
- Ég þurfti taka lokapróf frá framhaldsskóla á Íslandi á meðan ég var búsett erlendis.
- Ég: Kosningar erlendis. Vinur: týnt vegabréf.
- Fá nýtt vegabréf.
- Festist í Panama þar sem Ecuador sagði á tímapunkti að Íslendingar þyrftu landvistarleyfi. Ræðismaður Íslands í Panama reddaði visa.
- Fisk og rækju innflutningur.
- Frændi minn kýs alltaf á sendiskrifstofu og vinkona mín hefur tekið próf í sendiskrifstofu.
- Glatað vegabréf.
- Glatað vegabréf.
- Greiða fyrir heimför.
- Innbrot í bifreið.
- Kosningar (4 nefndu það).
- Kærastinn minn kaus í íslenskum sveitastjórnarkosningum á meðan hann var í Stokkhólmi.
- Leyfisveiting í öðru landi.
- Maður sem fórst af slysförum. Ættingjar leituðu til Össurar ráðherra þáverandi hann vísaði á borgaraþjónustuna.
- Málarekstur.
- Námsmaður í vanda erlendis.
- Náttúruhamfarir erlendis.
- Neyðaraðstoð.
- Próftaka. Kosningar.
- Rændur erlendis.
- Rænt af mér vegabréfi ofl.
- Stolið vegabréf.
- Sækja um skóla erlendis.
- Taka próf í Mexíkó.
- Tapað vegabréf.
- Til að fá að kjósa í íslenskum kosningum.
- Til að fá dvalarleyfi.
- Til að fá vegabréf og áritun.
- Til að kjósa.
- Tók háskólapróf á sendiskrifstofu erlendis.
- Týndi vegabréfi erlendis.
- Týndur farangur og stolið vegabréf.
- Týndur fjölskyldumeðlimur.
- Týndur passi erlendis.
- Týnt vegabréf (7 nefndu það).
- Upplýsingar um mál tengt vegabréfsáritun.
- Upplýsingar vegna persónulegra mála, aðstoð við ættingja sem var rændur erlendis.
- Útgáfa neyðarvegabréfa.
- Útrunnið vegabréf hjá Íslendingi erlendis.
- Útrunnið vegabréf.
- Vandamál með vegabréf.
- Vandræði erlendis.
- Vandræði við samskipti erlends flugfélags.
- Vantaði upplýsingar.
- Var að fara erlendis.
- Var staddur í Víetnam og Kambodíu fyrir mörgum árum þá fékk ég aðstoð í gegnum sænska sendiráðið varðandi bólusetningu og eitthvað fleira gagnvart malaríu.
- Vegabréf erlendis.
- Vegabréf og kosningar.
- Vegabréf (12 nefndu það).
- Vegabréfavandamál.
- Vegabréfavandamál.
- Vegabréfsmál ofl.
- Vegabréfsmála og kosninga.
- Vegna íslensk nema í erlendri borg.
- Vegna kosninga á Íslandi og vegna upplýsinga varðandi ferðalög.
- Vegna kosninga og til að fá vegabréf sent til erlend lands.
- Vegna kosninga.
- Vegna stuldar a vegabréfi.

Sp. 46. Í tengslum við hvers konar tilfelli notaðir þú eða einhver sem þú þekkir borgaraþjónustuna?

- Vegna vegabréfs og til að kjósa.
- Vegna veikinda og ýmisa óhappa á ferðalögum.
- Vegna veikinda ættingja erlendis.
- Vegna veikinda (2 nefndu það).
- Vegna þess að hafa týnt vegabréfinu. Verið rænd.
- Vegna þjófnaðar á erlendri grundu.
- Vegna þjófnaðar.
- Veikindi einstaklings.
- Veikindi erlendis.
- Veit ekki hvort það telst með. En til að kjósa.
- Viðkomandi aðili týndi vegabréfi á ferð um BNA.
- Viðkomandi var rændur á ferðalagi og tapaði þannig vegabréfi sínu.
- Það fékkst ekki visa fyrir einn fjölskyldumeðlim til USA.
- Þegar fjölskyldan bjó erlendis og þörf var á endurnýjun vegabréfa. Einnig þegar við vildum greiða atkvæði í kosningum á Íslandi.
- Ættingi a útrunnið vegabréfi i fjarlægi landi sem þurfti að komst heim.

47. Telur þú þjónusta borgaraþjónustunnar vera aðgengilega eða óaðgengilega?

	Fjöldi	%
Mjög aðgengilega (5)	30	5.7%
Fremur aðgengilega (4)	113	21.9%
Í meðallagi (3)	306	59.3%
Fremur óaðgengilega (2)	51	9.8%
Mjög óaðgengilega (1)	17	3.2%
Fjöldi svara	517	100.0%
Svaraði ekki	307	37.3%
Heildarfjöldi svarenda	824	100.0%

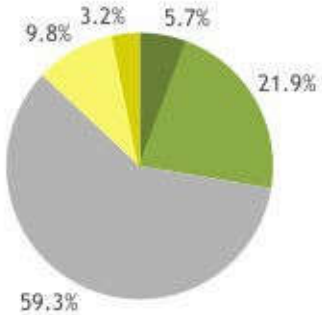

Meðaltal:	3.17
Vikmörk (±):	0.07
Staðalfrávik:	0.80

Hér er reiknað meðaltal á fimm punkta kvarða þar sem efsti valmöguleikinn fær gildið 5 en neðsti valmöguleikinn fær gildið 1, aðrir svarkostir eru þar á milli.

47. Telur þú þjónusta borgaraþjónustunnar vera aðgengilega eða óaðgengilega?

	Aðgengilega	Í meðallagi	Óaðgengilega	Meðaltal
Allir	27.7%	59.3%	13.0%	3.17
Kyn				
Karl	29.7%	58.1%	12.2%	3.20
Kona	25.1%	60.8%	14.0%	3.13
Aldur				
18-29 ára	27.0%	58.7%	14.3%	3.16
30-39 ára	24.2%	62.6%	13.2%	3.16
40-49 ára	21.8%	69.2%	9.1%	3.13
50-59 ára	32.2%	55.7%	12.0%	3.22
60 ára og eldri	31.9%	52.4%	15.7%	3.18
Búseta				
Reykjavík	33.5%	54.8%	11.7%	3.26
Nágr.sveitarfélög Rvk.	30.4%	57.3%	12.4%	3.23
Vesturland og Vestfirðir	12.8%	73.4%	13.8%	2.96
Norðurland	19.9%	70.6%	9.5%	3.15
Austurland	11.7%	68.3%	20.1%	2.89
Suðurland og Reykjanes	23.5%	57.3%	19.3%	2.99
Menntun				
Grunnskólapróf	17.3%	64.3%	18.4%	2.91
Framhaldsskólapróf/lðn..	23.1%	64.1%	12.8%	3.11
Háskólapróf	33.2%	55.6%	11.2%	3.28

47. Telur þú þjónusta borgaraþjónustunnar vera aðgengilega eða óaðgengilega?

	Aðgengilega	Í meðallagi	Óaðgengilega	Meðaltal
Allir	27.7%	59.3%	13.0%	3.17
Heimilistekjur				
Lægri en 400 þúsund	22.3%	55.8%	21.9%	2.99
400 til 549 þúsund	23.0%	58.3%	18.7%	3.06
550 til 799 þúsund	25.4%	63.4%	11.2%	3.17
800 til 999 þúsund	24.4%	62.9%	12.7%	3.11
Milljón til 1.199 þúsund	29.3%	65.7%	5.0%	3.26
1.200 þúsund eða hærri	39.2%	52.4%	8.4%	3.40
Heimilisgerð				
Ein(n) á heimili	36.7%	53.8%	9.5%	3.39
Fullorðin(n)/Fullorðnir með 1-2 börn	27.9%	63.7%	8.4%	3.21
Fullorðin(n)/Fullorðnir með 3 börn eða fleiri	16.0%	70.8%	13.3%	3.08
Tveir eða fleiri fullorðnir, engin börn	27.8%	55.0%	17.3%	3.10
Hvaða flokk myndir þú kjósa ef kosið yrði til Alþingis í dag?				
Flokk fólksins	6.3%	87.7%	6.0%	2.94
Framsóknarflokkinn	15.3%	56.5%	28.2%	2.86
Miðflokkinn	21.6%	61.0%	17.4%	2.99
Pirata	17.9%	74.7%	7.3%	3.11
Samfylkinguna	36.8%	50.0%	13.3%	3.32
Sjálfstæðisflokkinn	36.3%	57.6%	6.0%	3.36
Viðreisn	39.3%	52.0%	8.6%	3.43
Vinstrihreyfinguna - græn..	32.3%	56.5%	11.2%	3.28

47. Telur þú þjónusta borgaraþjónustunnar vera aðgengilega eða óaðgengilega?

Kyn eftir menntun

		Aðgengilega	Í meðallagi	Óaðgengilega	Meðaltal
Grunnskólapróf	Karl	15.2%	62.1%	22.7%	2.81
	Kona	19.8%	66.7%	13.5%	3.03
Framhaldsskólapróf/Iðn..	Karl	24.4%	61.7%	13.9%	3.10
	Kona	20.8%	68.2%	10.9%	3.12
Háskólapróf	Karl	36.7%	56.0%	7.3%	3.39
	Kona	29.1%	55.1%	15.8%	3.17

48. Myndir þú hafa samband við borgaraþjónustuna ef þú lentir í vandræðum erlendis?

	Fjöldi	%
Já, líklega	434	84.6%
Já, það hef ég þegar gert	26	5.0%
Nei, líklega ekki	44	8.5%
Nei, tel ekki þörf á borgaraþjónustu utanríkisráð..	9	1.8%
Fjöldi svara	512	100.0%

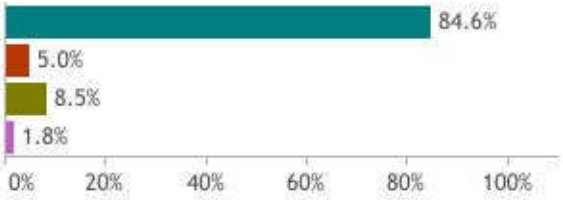

Svaraði ekki	195	23.7%
Heildarfjöldi svarenda	824	100.0%

48. Myndir þú hafa samband við borgaraþjónustuna ef þú lentir í vandræðum erlendis?

	Já, líklega	Já, það hef ég þegar gert	Nei, líklega ekki	Nei, tel ekki þörf á borgaraþjónustu utanríkisráðuneytisins
Allir	84.6%	5.0%	8.5%	1.8%
Kyn				
Karl	83.3%	4.8%	8.6%	3.3%
Kona	86.3%	5.4%	8.4%	
Aldur				
18-29 ára	87.4%	1.8%	8.2%	2.6%
30-39 ára	80.1%	5.8%	11.0%	3.1%
40-49 ára	84.7%	2.9%	11.2%	1.2%
50-59 ára	82.3%	6.7%	8.1%	2.8%
60 ára og eldri	88.0%	6.8%	5.2%	
Búseta				
Reykjavík	81.9%	7.3%	8.9%	1.9%
Nágr.sveitarfélög Rvk.	88.0%	4.9%	5.7%	1.4%
Vesturland og Vestfirðir	83.6%	4.0%	12.4%	
Norðurland	84.7%	1.3%	14.0%	
Austurland	96.9%		3.1%	
Suðurland og Reykjanes	81.4%	3.9%	9.0%	5.8%
Menntun				
Grunnskólapróf	88.2%	1.1%	9.4%	1.3%
Framhaldsskólapróf/lðn..	84.2%	4.0%	8.4%	3.4%
Háskólapróf	84.2%	6.5%	8.2%	1.1%

48. Myndir þú hafa samband við borgaraþjónustuna ef þú lentir í vandræðum erlendis?

	Já, líklega	Já, það hef ég þegar gert	Nei, líklega ekki	Nei, tel ekki þörf á borgaraþjónustu utanríkisráðuneytisins
Allir	84.6%	5.0%	8.5%	1.8%
Heimilistekjur				
Lægri en 400 þúsund	89.2%	2.8%	6.8%	1.3%
400 til 549 þúsund	80.6%	2.9%	11.5%	5.0%
550 til 799 þúsund	87.1%	2.1%	9.7%	1.1%
800 til 999 þúsund	78.4%	6.7%	11.3%	3.5%
Milljón til 1.199 þúsund	84.4%	8.7%	6.9%	
1.200 þúsund eða hærri	81.8%	9.1%	6.4%	2.8%
Heimilisgerð				
Ein(n) á heimili	86.2%	2.8%	11.0%	
Fullorðin(n)/Fullorðnir með 1-2 börn	85.0%	5.5%	5.9%	3.6%
Fullorðin(n)/Fullorðnir með 3 börn eða fleiri	76.4%	8.0%	12.4%	3.1%
Tveir eða fleiri fullorðnir, engin börn	85.9%	5.1%	8.2%	0.8%
Hvaða flokk myndir þú kjósa ef kosið yrði til Alþingis í dag?				
Flokk fólksins	77.9%		22.1%	
Framsóknarflokkinn	83.9%	9.5%	6.6%	
Miðflokkinn	85.0%	5.8%	9.2%	
Pírata	87.7%	7.4%	5.0%	
Samfylkinguna	89.1%		8.3%	2.6%
Sjálfstæðisflokkinn	80.2%	9.0%	9.2%	1.6%
Viðreisn	84.2%	5.2%	4.7%	5.8%
Vinstrihreyfinguna - græn..	89.0%	6.9%	4.1%	

48. Myndir þú hafa samband við borgaraþjónustuna ef þú lentir í vandræðum erlendis?

Kyn eftir menntun

		Já, líklega	Já, það hef ég þegar gert	Nei, líklega ekki	Nei, tel ekki þörf á borgaraþjónustu utanríkisráðuneytis..
Grunnskólapróf	Karl	81.4%	2.3%	13.5%	2.8%
	Kona	94.5%		5.5%	
Framhaldsskólapróf/Iðn..	Karl	80.3%	3.9%	10.8%	5.0%
	Kona	92.2%	4.2%	3.6%	
Háskólapróf	Karl	86.4%	5.5%	6.0%	2.1%
	Kona	81.9%	7.6%	10.5%	